

## 6. 進路状況

平成21年度～平成24年度 進路状況

(実数)

	平成21年度卒				平成22年度卒				平成23年度卒				平成24年度卒				
	62期				63期				64期				65期				
	男	女	計	卒業比	男	女	計	卒業比	男	女	計	卒業比	男	女	計	卒業比	
大学	国公立	21	13	34	10.7	29	18	47	14.9	24	21	45	14.2	29	13	42	13.5
	私立	58	92	150	47.3	96	86	182	57.8	89	96	179	56.5	83	103	186	59.6
	Ⅱ部	0	0	0	0.0	0	0	0	0.0	0	0	0	0.0	0	0	0	0.0
	小計	79	105	184	58.0	125	104	229	72.7	113	111	224	70.7	112	116	228	73.1
短大	国公立	0	0	0	0.0	0	0	0	0.0	0	0	0	0.0	0	0	0	0.0
	私立	0	14	14	4.4	0	11	11	3.5	0	12	12	3.8	0	4	4	1.3
	小計	0	14	14	4.4	0	11	11	3.5	0	12	12	3.8	0	4	4	1.3
合計	79	119	198	62.5	125	115	240	76.2	113	123	236	74.4	112	120	232	74.4	
専修学校(専門課程)	5	10	15	4.7	7	10	17	5.4	5	18	23	7.3	2	17	19	6.1	
専修学校(一般課程)および各種学校	72	29	101	31.9	30	20	50	15.9	37	16	53	16.7	39	22	61	19.6	
その他	0	0	0	0.0	3	3	6	1.9	1	0	1	0.3	0	0	0	0.0	
就職	2	1	3	0.9	2	0	2	0.6	0	3	3	0.9	0	0	0	0.0	
家事家業等	0	0	0	0.0	0	0	0	0.0	0	1	1	0.3	0	0	0	0.0	
卒業生数	158	159	317	100.0	167	148	315	100.0	156	161	317	100.0	153	159	312	100.0	

### 平成25年度入試 大学・短大合格概況

国立大学合格者数〈実人数〉

大学名	現役	浪人	計
北海道大学		1	1
三重大学	1	1	2
大阪大学	1		1
大阪教育大学	15	2	17
神戸大学	2	1	3
奈良教育大学	4	2	6
和歌山大学		2	2
島根大学	1		1
広島大学	1		1
香川大学	1		1
高知大学	1	1	2
鹿児島大学	1		1
上記以外		3	3
合計	28	13	41

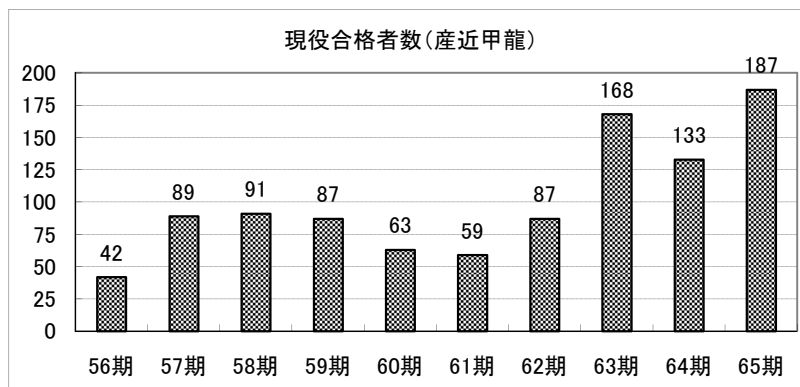
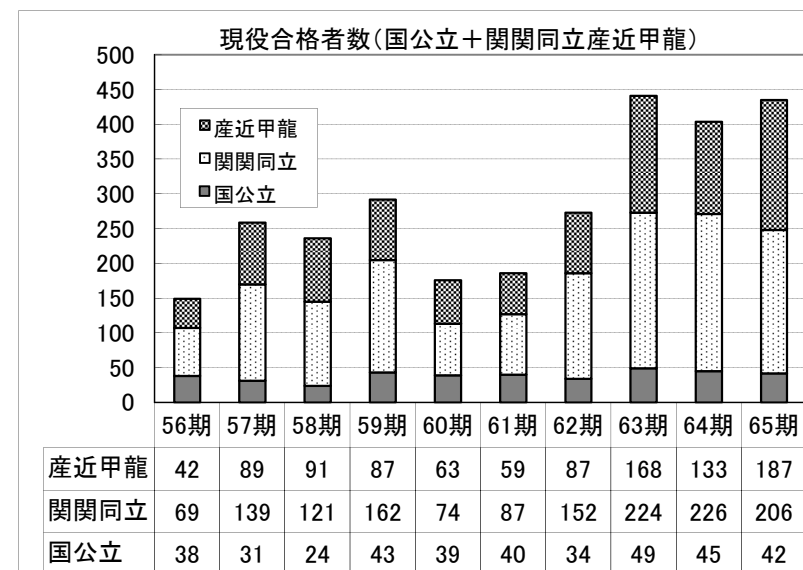
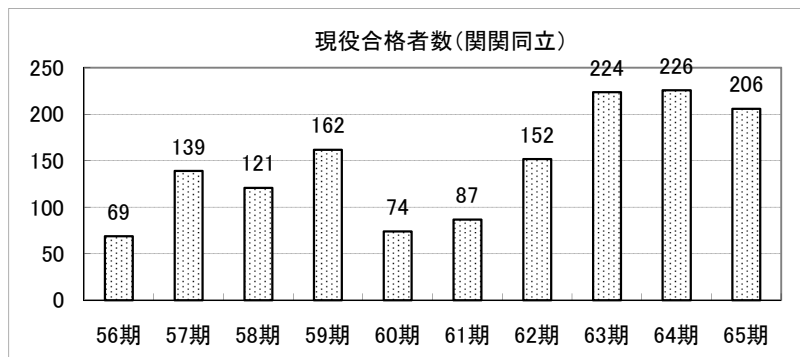
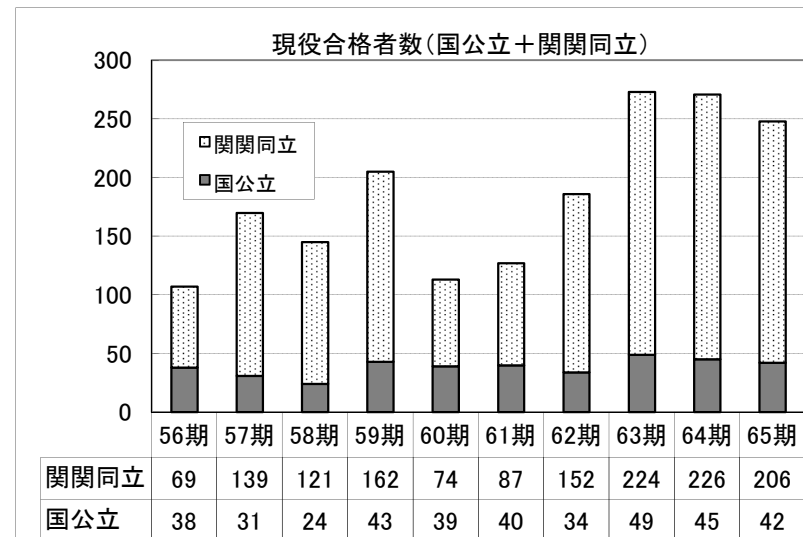
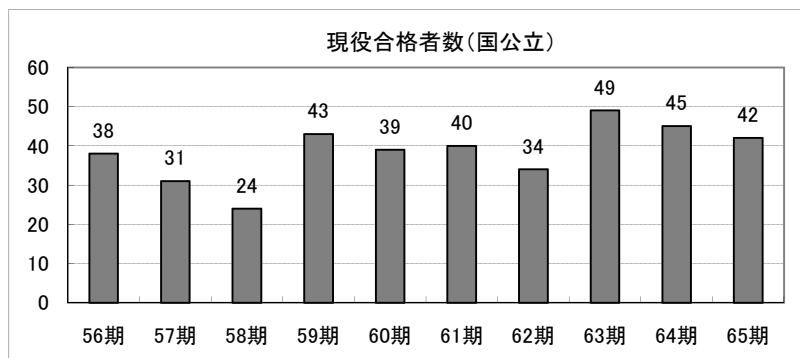
公立大学合格者数〈実人数〉

大学名	現役	浪人	計
大阪府立大学	3		3
大阪市立大学	8		8
兵庫県立大学	3		3
県立高知工		1	1
合計	14	1	15

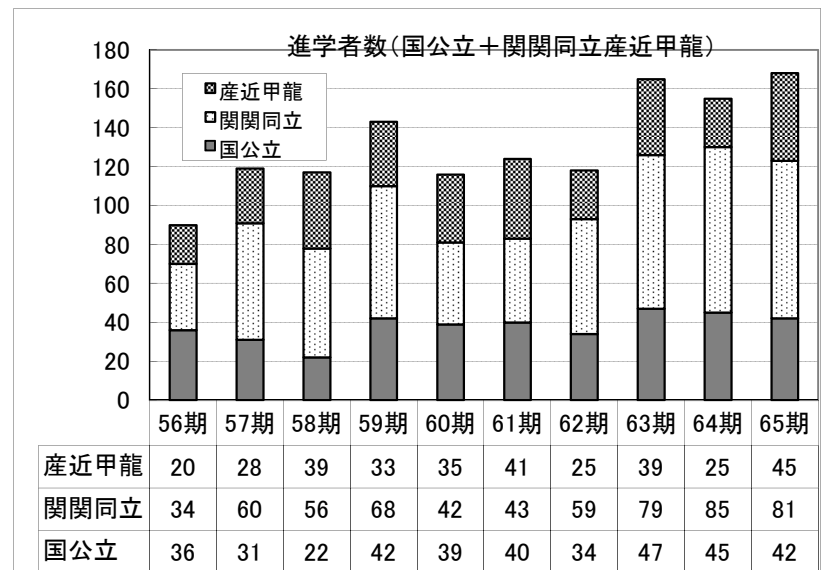
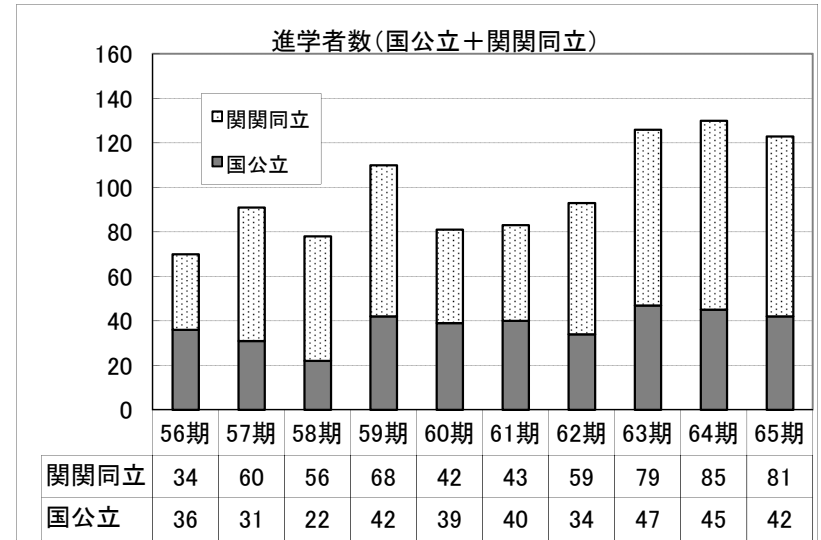
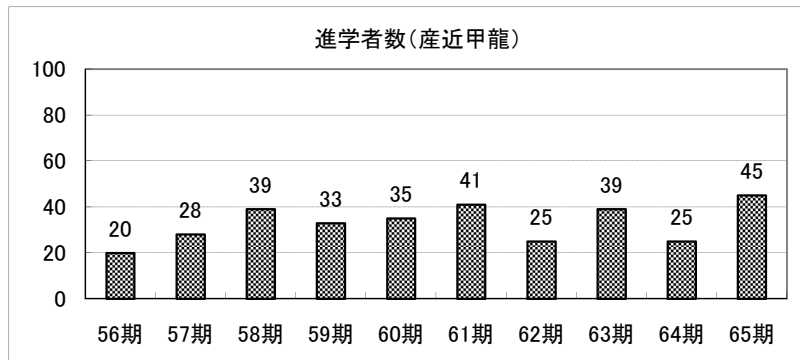
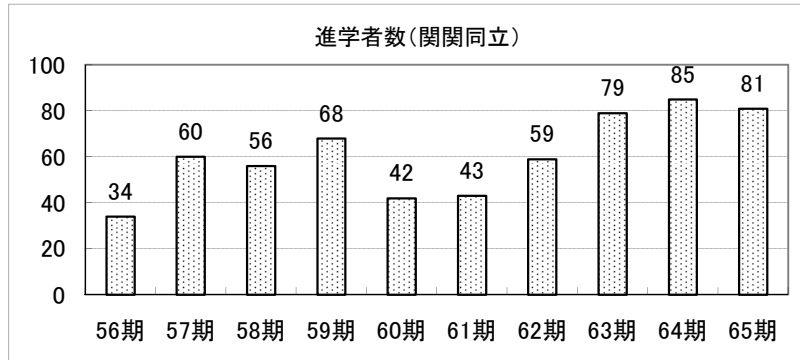
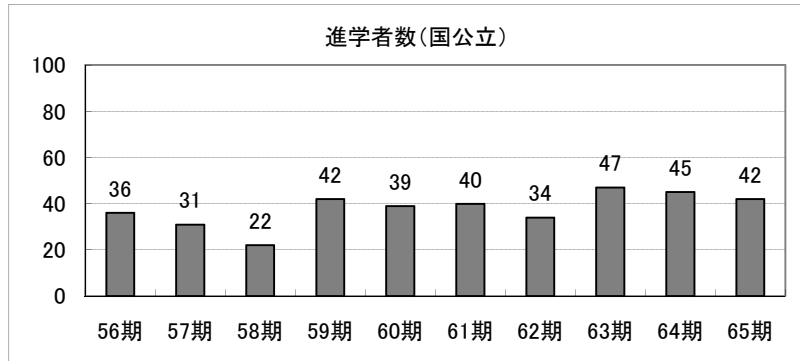
私立大学合格者数(合格者数22名以上〈延べ人数〉)

大学名	現役	浪人	計
関西大学	110	23	133
関西学院大学	33	4	37
同志社大学	26	10	36
立命館大学	42	16	58
近畿大学	147	21	168
畿央大	25	3	28
関西外国語大学	22		22
武庫川女子大学	24	1	25

国公立・関関同立・産近甲龍 現役合格者数の推移(国公立大学、私立大学とも延べ人数)



## 国公立・関関同立・産近甲龍 進学者数の推移(現役)



# 四年制大学・短期大学合格状況（のべ数）

## 1. 国立大学(I部)

	平成20年度入試			平成21年度入試			平成22年度入試			平成23年度入試			平成24年度入試			平成25年度入試		
	現役	既卒	計	現役	既卒	計	現役	既卒	計	現役	既卒	計	現役	既卒	計	現役	既卒	計
北海道大学																	1	1
千葉大学																		
信州大学							1		1									
三重大学	1		1													1	1	2
滋賀大学				2		2					1	1						
京都大学													1		1			
京都工芸繊維大学		1	1				1	1	2					2	2			
京都教育大学										1		1						
大阪大学				1	1	2	1	3	4	1	1	2	1	1	2	1		1
大阪教育大学	12	1	13	8	1	9	11	6	17	9	4	13	17	4	21	15	2	17
神戸大学	2		2	1		1		3	3	4	1	5	3	2	5	2	1	3
奈良女子大学	2		2				1		1									
奈良教育大学	4	1	5	4		4				2	1	3	4	1	5	4	2	6
和歌山大学	7		7	1	1	2	1	3	4	3		3	3	1	4		2	2
岡山大学		2	2	1		1												
鳥取大学		1	1				2		2		1	1						
島根大学				1		1					1	1				1		1
広島大学		2	2		1	1				2		2				1		1
香川大学				1		1	1		1							1		1
愛媛大学													1		1			
高知大学											2	2				1	1	2
宮崎大学					1	1												
鹿児島大学											1	1				1		1
琉球大学											1	1						
上記以外	3	4	7	2	1	3	2	4	6	3		3					3	3
合計	31	12	43	22	6	28	21	20	41	25	14	39	30	11	41	28	13	41

## 2. 公立大学(I部)

	平成20年度入試			平成21年度入試			平成22年度入試			平成23年度入試			平成24年度入試			平成25年度入試		
	現役	既卒	計	現役	既卒	計	現役	既卒	計	現役	既卒	計	現役	既卒	計	現役	既卒	計
京都市立芸術大学				1		1								1	1			
京都府立大学				1	1	2							1		1			
大阪府立大学	3	2	5	5	2	7	5	4	9	3	3	6	7	3	10	3		3
大阪市立大学		2	2	8	6	14	2	3	5	16	6	22	5	2	7	8		8
神戸市外国語大学	1		1	2		2		4	4	1		1						
兵庫県立大学	1	2	3		1	1		2	2	1		1	1	1	2	3		3
奈良県立大学	3		3				2		2									
奈良県立医科大学				1		1	1		1									
滋賀県立大学				1		1	2	2	4	1		1						
上記以外		2	2		2		1	1	2	2	1	3	1	3	4		1	1
合計	8	8	16	19	12	31	13	16	29	24	10	34	15	10	25	14	1	15

## 3. 私立大学

	平成20年度入試			平成21年度入試			平成22年度入試			平成23年度入試			平成24年度入試			平成25年度入試		
	現役	既卒	計	現役	既卒	計	現役	既卒	計	現役	既卒	計	現役	既卒	計	現役	既卒	計
関西大学	42	26	68	44	31	75	81	40	121	129	19	148	115	13	128	110	23	133
関西学院大学	21	14	35	18	30	48	34	13	47	45	21	66	49	7	56	33	4	37
同志社大学	7	8	15	13	45	58	20	26	46	21	7	28	42	12	54	26	10	36
立命館大学	8	26	34	12	16	28	17	17	34	29	15	44	20	9	29	42	16	58
近畿大学	71	27	98	87	36	123	62	42	104	146	48	194	106	41	147	147	21	168
龍谷大学	12	6	18	14	35	49	14	19	33	14	26	40	22	6	28	8	1	9
京都産業大学		5	5	5	1	6	6	8	14	6	3	9	3	4	7	5		5
甲南大学	3	6	9	9	6	15	5	1	6	2	1	3	2	6	8	5		5
佛教大学										9	1	10	2	5	7	4	1	5
桃山学院大学	3		3	6	1	7	3		3	1	2	3	0	4	4			
神戸学院大学	1		1	3		3	1	1	2				1		1			
天理大学				3		3	2		2	1		1	4		4	1		1
追手門学院大学	1	1	2	1	3	4					1	1	1		1			
帝塚山大学	7		7	3	1	4	4		4	2		2				2		2
大阪薬科大学				1		1	2	1	3	1		1	3	0	3	1		1
京都薬科大学					1	1	1	1	2									
神戸薬科大学					1	1				1		1	1	1	2			
畿央大										7		7	25	2	27	25	3	28
関西外国語大学	11		11	12		12	12	3	15	5	1	6	30	4	34	22		22
京都外国語大学	3		3	10		10	3	4	7	2		2	1		1	3		3
大阪電気通信大学																		
大阪工業大学	7	1	8	1	1	2	4	2	6	19	3	22	3	2	5		2	2
摂南大学	3		3	3	2	5	4		4	3	2	5	4	0	4			
大阪経済大学	1	1	2	1	1	2	2		2	4	1	5	6	0	6	8		8
早稲田大学								2	2		1	1	0	1	1		2	2
立教大学										1		1						
明治大学										2	1	3	0	1	1	1		1
法政大学										2		2	0	1	1			
上記以外	93	17	110	95	13	108	152	23	175	40	8	48	48	*	48	43	8	51
合計	294	138	432	341	224	565	429	203	632	492	161	653	488	119	607	486	91	577

## 4. 私立女子大学

	平成20年度入試			平成21年度入試			平成22年度入試			平成23年度入試			平成24年度入試			平成25年度入試		
	現役	既卒	計	現役	既卒	計	現役	既卒	計	現役	既卒	計	現役	既卒	計	現役	既卒	計
京都女子大学	3	1	4			0	1	1	2	3	1	4	6		6	12		12
同志社女子大学	6	1	7	7		7	14	2	16	28		28	7		7	10		10
大阪女学院大学			0			0		1	1				1		1			
大阪樟蔭女子大学	3		3	3		3	2		2	7		7	5		5			
甲南女子大学	3		3	1		1	2		2	4		4	2		2	4		4
神戸女学院大学			0	1		1			0	1		1	1		1			
神戸女子大学	1		1	1		1	7		7	4		4	3		3	1		1
神戸松蔭女子大学			0			0			0									
武庫川女子大学	16		16	18		18	16	3	19	29	2	31	20	10	30	24	1	25
上記以外			0			0	3		3	4		4	2		2			
合計	32	2	34	31		31	45	7	52	80	3	83	47	10	57	51	1	52

## 5. 短期大学

	平成20年度入試			平成21年度入試			平成22年度入試			平成23年度入試			平成24年度入試			平成25年度入試		
	現役	既卒	計	現役	既卒	計	現役	既卒	計	現役	既卒	計	現役	既卒	計	現役	既卒	計
京都市立看護短期大学	1		1		2	2												
京都女子大学 短期大学部	3		3	1		1	1	2	3									
龍谷大学 短期大学部																		
関西外国語大学 短期大学部	3	1	4	3		3							1		1	2		2
大阪女学院短期大学							1		1				1		1			
四天王寺大学 短期大学部	1		1	3		3				1			1		1			
大阪キリスト教短期大学	2		2	1		1	1		1	5			3		3			
常盤会短期大学	1		1	1		1	1		1				2		2			
武庫川女子大学 短期大学部	4		4	6		6	5		5	6	2	8	13	3	16	6		6
京都外国語大学 短期大学部	1		1															
上記以外	2		2	3	1	4	11		11	3			5		5	4		4
合計	18	1	19	18	3	21	20	2	22	15	2	17	25	3	28	12		12