

授業アンケート結果（高等部）

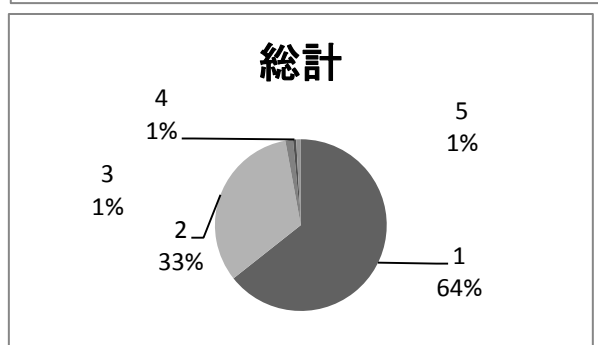
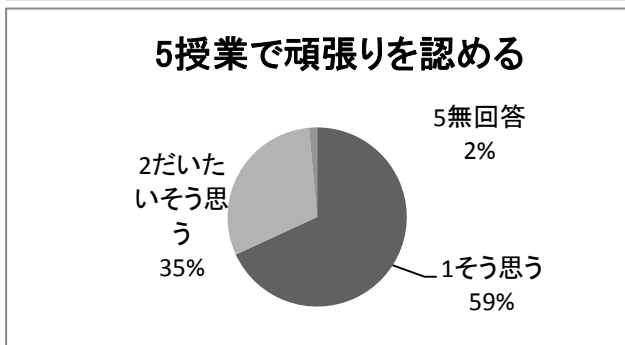
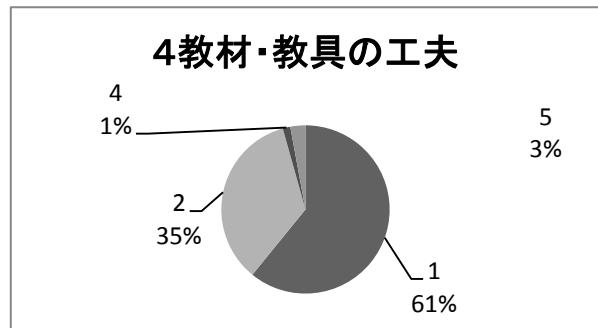
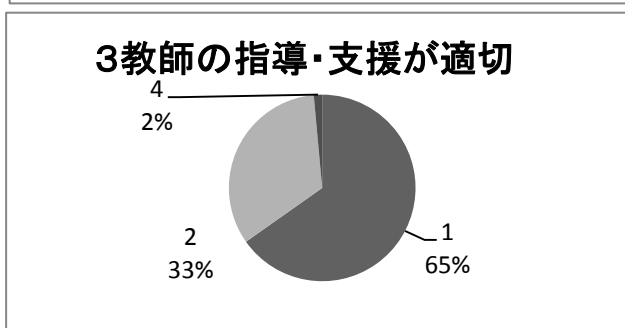
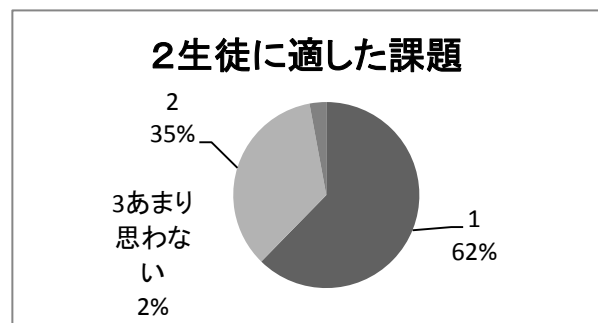
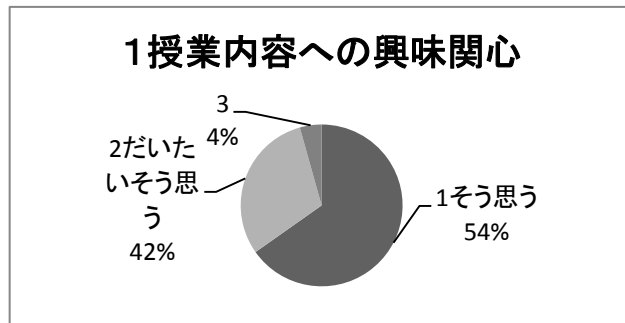
- 実施日 平成28年1月31日（日曜日）
- 内容・対象 高等部の授業参観にて、全学年の保護者に授業アンケートを実施。
- 授業及びアンケート提出数（回収率）

	のべ生徒数	出席者数	提出数	回収率(%)
1年 生活	30	16	9	56.3
1年 国語・国数	30	15	8	53.3
2年 生活	36	20	11	55
2年 国語	36	18	10	55.6
3年 生活	40	20	14	70
3年 社会・理科/情報	40	20	17	85
高等部 計	212	109	69	63.3

- 提出期間 授業終了後1週間

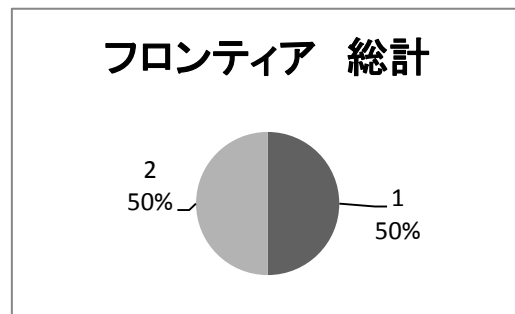
- 設問ごとの結果（全学年まとめ）

	1そう思う	2だいたいそう思う	3あまり思わない	4思わない	5無回答
1 授業内容への興味関心	45	21	3		
2 生徒に適した課題	43	24	2		
3 教師の指導・支援が適切	45	23		1	
4 教材・教具の工夫	42	24		1	2
5 授業で頑張りを認める	47	21			1
総計	222	113	5	2	3



生徒分 (フロンティアコース)

	1 と思う	2 だいたいと思う	3 あまり思わない	4 思わない	5 無回答
1 もっと学習したいか	2	2			
2 よくわかったか	2	2			
3 先生は分かりやすく教えてくれたか	2	2			
4 質問や発表がしやすいか	2	2			
5 授業で頑張りを認めてもらったか	2	2			
総計	10	10			



授業アンケート結果（中学部）

- 1 実施日 平成28年1月31日(日)
- 2 内容・対象 中学部の授業参観にて、全学年の保護者に授業アンケートを実施。
- 3 授業及びアンケート提出数（回収率）

	生徒数	出席者数	提出数	回収率(%)
1年生 グループⅠ	59	40	35	87.5%
2年生 グループⅠ	65	55	50	90.9%
3年生 グループⅡ	55	42	29	69.0%
合計	179	137	114	83.2%

- 4 提出期間 授業終了後1週間
- 5 設問ごとの結果（全学年まとめ）

	1 そう思う	2 だいたいそう思う	3 あまり思わない	4 思わない	5 無回答
1 授業内容への興味関心	66	38	6	2	1
2 生徒に適した課題	72	35	4	1	1
3 教師の指導・支援が適切	75	35	2	0	1
4 教材・教具の工夫	79	32	0	0	2
5 授業で頑張りを認める	83	25	3	0	2
総計	377	168	15	3	7

