

3・感覚ルーム・教材紹介

本校には、プール後方プレハブ棟に「感覚ルーム」があります。4畳ほどの広さの個室です。

こんな目的で使えます

- ・遊びの時間(子どもたちがゆったり、リラックスして過ごす時空間)
- ・指導者とのコミュニケーションの指導場面
- ・セラピー的な時間
- ・クールダウン・場面切り替え(心理的不安定、情緒不安定時)

など

子どもたちには、必要な感覚ニーズがある児童がいます。好きなこと、必要な感覚を取り込むことで落ち着くことができます。視覚、聴覚はもちろん、触覚や体を動かすことで得られる前庭覚や固有受容化覚というものがあり、必要とする感覚は個々で様々です。

本校の、感覚ルーム








おもちゃや感覚グッズは、
棚の中にあります。






音楽を聴きながら、ゆっくりしたり、
静かな空間ですごしたり・・・
児童・生徒のニーズに合わせて過ごしています。



感覚グッズ一覧 ①みる(視覚)




<p>スイッチライト</p> 	<p>みるみるミラー</p> 	<p>イルミネーションランプ</p> 	<p>フラネタライト①</p> 
<p>フェイスコライト</p> 	<p>ライトスティック①</p> 	<p>ライトスティック②</p> 	<p>フラネタライト②</p> 
<p>ドームライト</p> 	<p>きらきらペット</p> 	<p>オイルモーション</p> 	<p>ライトときらきらペット</p> 
	<p>ハンドスピナー</p> 	<p>テント(暗い空間)</p> 	

感覚グッズ一覧 ②触れる(触覚)いろいろな感触

<p>とんとん猫の手</p> 	<p>ぶるぶる猫の手</p> 	<p>ぷにぷに(スクイーズ)</p> 	<p>じゃらじゃらビー玉</p> 
<p>スリンキー</p> 	<p>ぎざぎざマット</p> 	<p>ぷしゅぷしゅ</p> 	<p>ぬいぐるみ</p> 

	<p>保冷剤</p> 	<p>拳闘士</p> 	<p>たわしフラシ</p> 
<p>ゴムチューブ</p> 	<p>ぶにぶに(スクイーズ大)</p> 	<p>ぼふぼふ</p> 	<p>ぶるぶる</p> 
<p>リモーザ</p> 	<p>ブロック</p> 	<p>そろばん</p> 	<p>点線カッター(ビリビリ)</p> 

感覚グッズ一覧 ③きく(聴覚)触れる(触覚)






<p>ツリーチャイルド</p> 	<p>ドレミつみき</p> 	<p>しゃかしゃかペット</p> 	
---	---	---	--

感覚グッズ一覧 ④体に圧を感じる(重さを感じる・固有感覚)

<p>重いひざ掛け①</p> 	<p>重いひざ掛け②</p> 	<p>重いベスト</p> 	
--	--	---	--

感覚グッズ一覧 ④傾きを感じる(前庭覚)

からだを感じる(固有感覚)

<p>バランスディスク</p> 	<p>バランスボード</p> 	<p>セラピーボール</p> 	<p>ふうせんマット</p> 
<p>ボールプール</p> 			

このようなグッズは貸出可能です。3階 相談室にあります。

環境を整えることで、より学校生活や授業などでよりリラックスして参加できたり、児童生徒ができることが増えます。本校にも教材・支援グッズが多数あります。実態に応じて有効活用していきましょう。

★保健室グッズ★

保健室にも安心グッズ多数あります！！不安な検診などスムーズに受けられたりリラックスして過ごせるように工夫されています。

