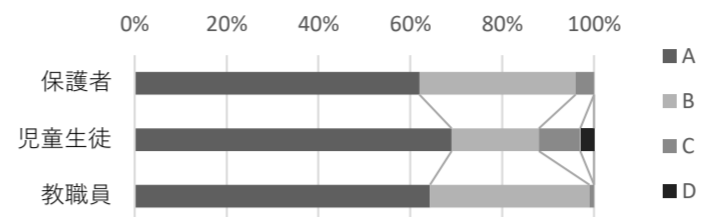


令和2年度 学校教育自己診断 横断比較について

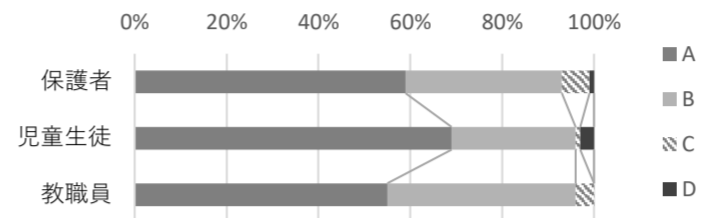
| | | 項目番号 | A | B | C | D |
|------|------|------|----|----|---|---|
| 人権尊重 | 保護者 | 5 | 62 | 34 | 4 | 0 |
| | 児童生徒 | 4 | 69 | 19 | 9 | 3 |
| | 教職員 | 4 | 65 | 35 | 1 | 0 |

(%)



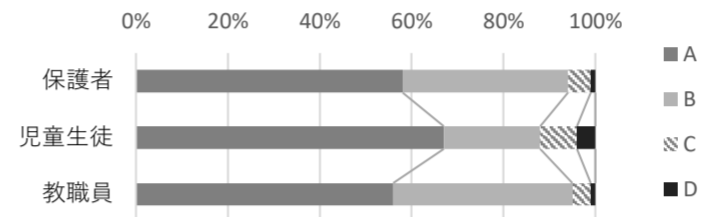
| | | 項目番号 | A | B | C | D |
|--------------|------|------|----|----|---|---|
| 授業のわかりやすさ、工夫 | 保護者 | 6 | 59 | 34 | 6 | 1 |
| | 児童生徒 | 5 | 69 | 27 | 1 | 3 |
| | 教職員 | 5 | 55 | 41 | 4 | 0 |

(%)



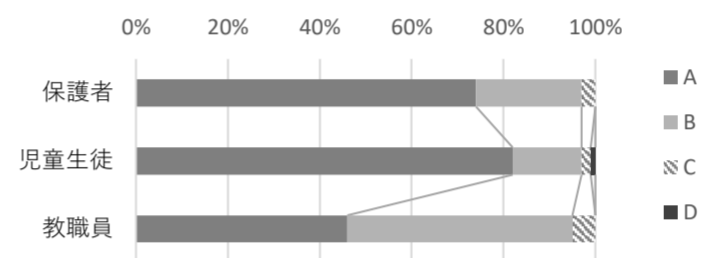
| | | 項目番号 | A | B | C | D |
|------|------|------|----|----|---|---|
| 学習評価 | 保護者 | 7 | 58 | 36 | 5 | 1 |
| | 児童生徒 | 7 | 67 | 21 | 8 | 4 |
| | 教職員 | 7 | 56 | 39 | 4 | 1 |

(%)



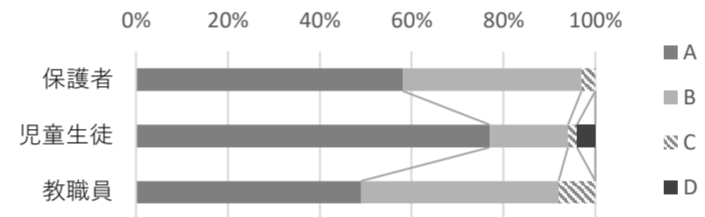
| | | 項目番号 | A | B | C | D |
|-----------|------|------|----|----|---|---|
| 防災、災害時の対応 | 保護者 | 19 | 74 | 23 | 3 | 0 |
| | 児童生徒 | 10 | 82 | 15 | 2 | 1 |
| | 教職員 | 11 | 46 | 49 | 5 | 0 |

(%)



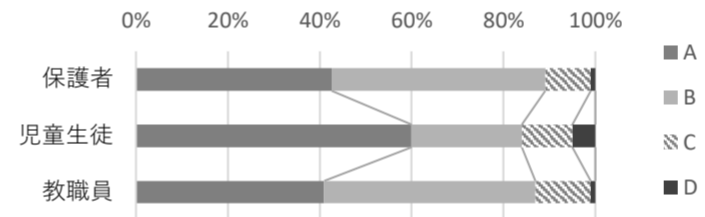
| | | 項目番号 | A | B | C | D |
|------------------|------|------|----|----|---|---|
| 生命の大切さや社会のルールの学習 | 保護者 | 10 | 58 | 39 | 3 | 0 |
| | 児童生徒 | 11 | 77 | 17 | 2 | 4 |
| | 教職員 | 12 | 49 | 43 | 8 | 0 |

(%)



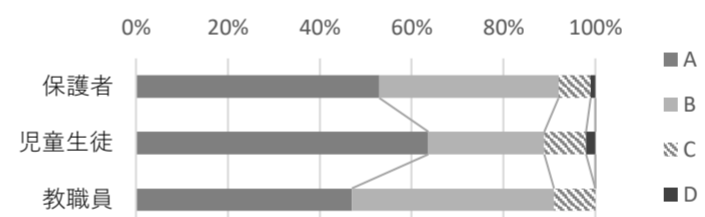
| | | 項目番号 | A | B | C | D |
|---------------------|------|------|----|----|----|---|
| 環境、国際理解、自分たちのくらしの学習 | 保護者 | 11 | 43 | 47 | 10 | 1 |
| | 児童生徒 | 12 | 60 | 24 | 11 | 5 |
| | 教職員 | 13 | 41 | 46 | 12 | 1 |

(%)



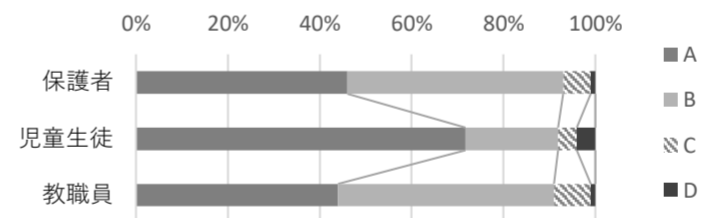
| | | 項目番号 | A | B | C | D |
|---------|------|------|----|----|---|---|
| いじめへの対応 | 保護者 | 12 | 53 | 39 | 7 | 1 |
| | 児童生徒 | 13 | 63 | 25 | 9 | 2 |
| | 教職員 | 14 | 47 | 44 | 9 | 0 |

(%)



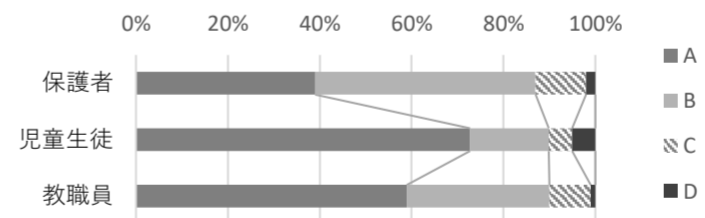
| | | 項目番号 | A | B | C | D |
|--------|------|------|----|----|---|---|
| 進路について | 保護者 | 13 | 46 | 47 | 6 | 1 |
| | 児童生徒 | 14 | 71 | 20 | 4 | 4 |
| | 教職員 | 15 | 44 | 47 | 8 | 1 |

(%)



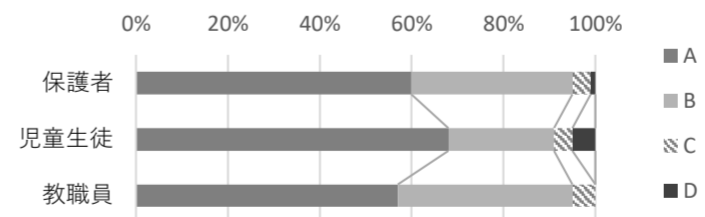
| | | 項目番号 | A | B | C | D |
|-------|------|------|----|----|----|---|
| ICT活用 | 保護者 | 14 | 39 | 48 | 11 | 2 |
| | 児童生徒 | 15 | 72 | 17 | 5 | 5 |
| | 教職員 | 16 | 59 | 31 | 9 | 1 |

(%)



| | | 項目番号 | A | B | C | D |
|----|------|------|----|----|---|---|
| 給食 | 保護者 | 15 | 60 | 35 | 4 | 1 |
| | 児童生徒 | 16 | 68 | 23 | 4 | 5 |
| | 教職員 | 18 | 57 | 38 | 5 | 0 |

(%)



| | | 項目番号 | A | B | C | D |
|------|------|------|----|----|---|---|
| 学習環境 | 保護者 | 17 | 52 | 42 | 5 | 1 |
| | 児童生徒 | 18 | 66 | 26 | 5 | 3 |
| | 教職員 | 23 | 38 | 52 | 8 | 2 |

(%)

