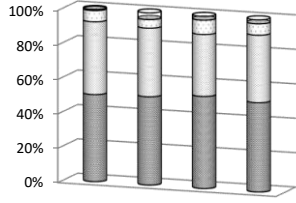
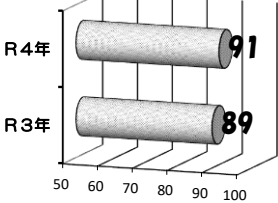
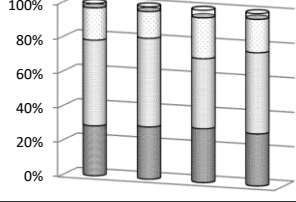
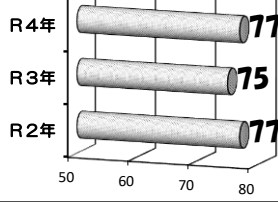
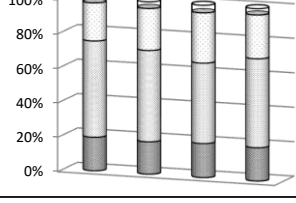
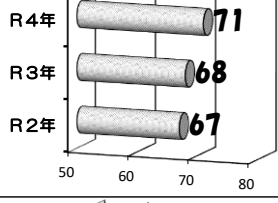
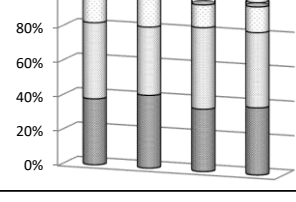
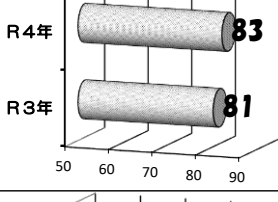
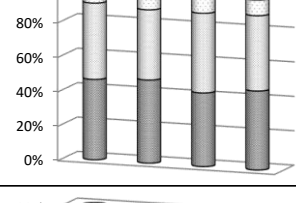
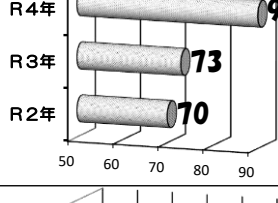
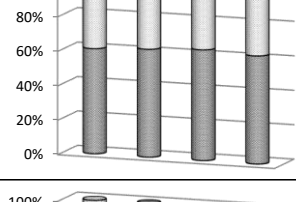
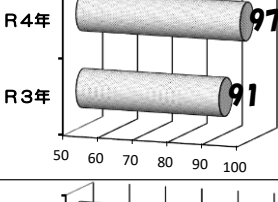
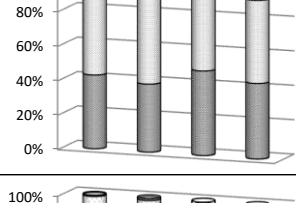
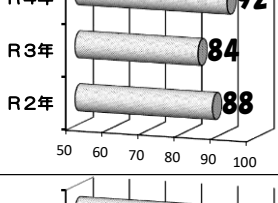
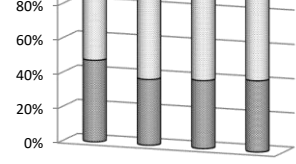
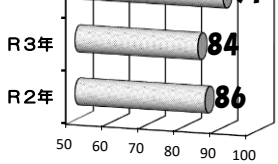
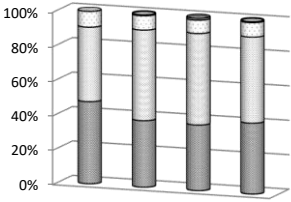
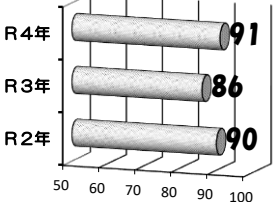
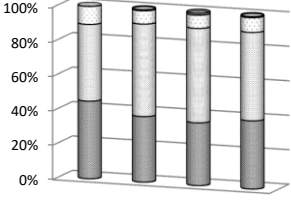
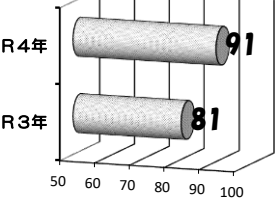
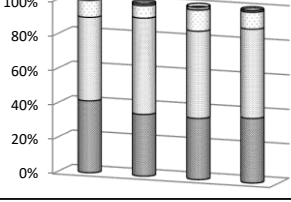
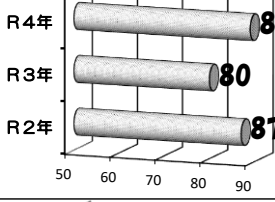
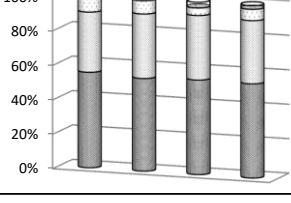
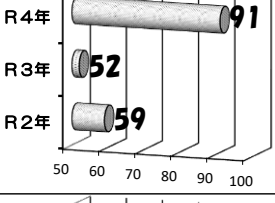
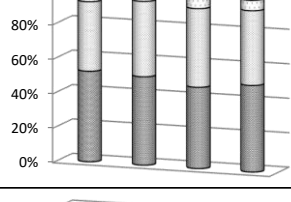
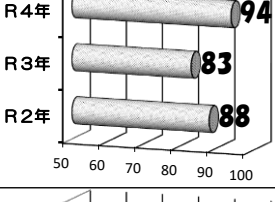
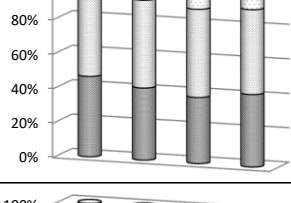
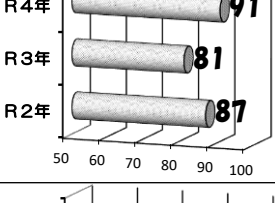
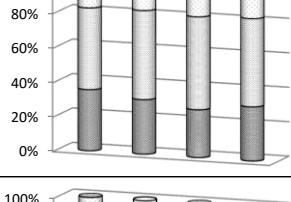
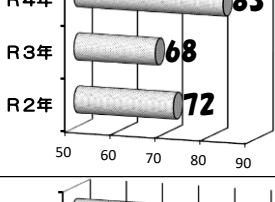
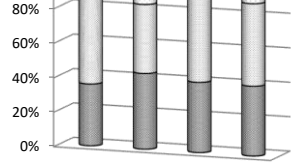
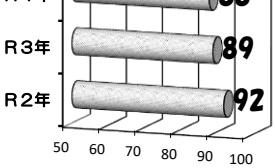


令和4年度 学校教育自己診断アンケート集計（保護者編）

令和4年12月実施

回答1年：154/204名（75.5%）、2年：182/196名（92.9%）、3年：182/184名（98.9%）、全体：518/584名（88.7%）

質 問 項 目	回 答	1年	2年	3年	全体 平均	濃色(下2色)が肯定回答 左から1年、2年、3年、全体	①+② 経年変化
①成城高校に入学させてよかった。	①よく当てはまる	50.6%	51.4%	53.6%	51.9%		
	②やや当てはまる	42.2%	39.8%	35.9%	39.1%		
	③あまりあてはまらない	6.5%	5.0%	8.3%	6.6%		
	④まったく当てはまらない	0.6%	3.9%	2.2%	2.3%		
②子どもは、学校へ行くのを楽しみにしている。	①よく当てはまる	29.0%	30.4%	31.3%	30.3%		
	②やや当てはまる	49.7%	51.4%	40.7%	47.1%		
	③あまりあてはまらない	18.7%	15.5%	23.6%	19.3%		
	④まったく当てはまらない	2.6%	2.8%	4.4%	3.3%		
③子どもは、授業がわかりやすく楽しいと言っている。	①よく当てはまる	19.5%	18.8%	19.8%	19.3%		
	②やや当てはまる	55.8%	53.0%	46.7%	51.6%		
	③あまりあてはまらない	22.1%	24.3%	29.1%	25.3%		
	④まったく当てはまらない	2.6%	3.9%	4.4%	3.7%		
④子どもは、挨拶をするようになった。	①よく当てはまる	38.3%	42.3%	36.3%	39.0%		
	②やや当てはまる	44.2%	39.6%	47.3%	43.6%		
	③あまりあてはまらない	14.9%	16.5%	13.2%	14.9%		
	④まったく当てはまらない	2.6%	1.6%	3.3%	2.5%		
⑤学校の生徒指導方針に共感できる。	①よく当てはまる	46.8%	48.4%	42.9%	45.9%		
	②やや当てはまる	44.2%	40.7%	46.2%	43.6%		
	③あまりあてはまらない	7.8%	10.4%	8.8%	9.1%		
	④まったく当てはまらない	1.3%	0.5%	2.2%	1.4%		
⑥子どもは、校則や決まりをよく守っている。	①よく当てはまる	61.0%	62.6%	64.3%	62.7%		
	②やや当てはまる	33.8%	33.5%	34.1%	33.8%		
	③あまりあてはまらない	5.2%	2.7%	1.6%	3.1%		
	④まったく当てはまらない	0.0%	1.1%	0.0%	0.4%		
⑦学校は、将来の進路や職業などについて適切な指導を行っている。	①よく当てはまる	42.9%	39.6%	49.2%	43.9%		
	②やや当てはまる	48.1%	52.2%	44.2%	48.2%		
	③あまりあてはまらない	9.1%	7.1%	5.0%	7.0%		
	④まったく当てはまらない	0.0%	1.1%	1.7%	1.0%		
⑧学校は、いじめについて子どもが困っていることがあれば真剣に対応している。	①よく当てはまる	47.7%	38.5%	39.8%	41.7%		
	②やや当てはまる	42.5%	51.1%	51.9%	48.8%		
	③あまりあてはまらない	9.2%	9.3%	5.5%	7.9%		
	④まったく当てはまらない	0.7%	1.1%	2.8%	1.6%		

⑨学校は、生命を大切に する心や社会のルー ルを守る態度を養おう としている。	①よく当てはまる	47.7%	38.7%	38.1%	41.2%		
	②やや当てはまる	43.1%	52.5%	53.0%	49.9%		
	③あまりあてはまらない	9.2%	8.3%	7.7%	8.3%		
	④まったく当てはまらない	0.0%	0.6%	1.1%	0.6%		
⑩学校は、人権につい て学ぶ機会をつくって いる。	①よく当てはまる	45.1%	38.1%	36.5%	39.6%		
	②やや当てはまる	44.4%	53.6%	54.7%	51.3%		
	③あまりあてはまらない	10.5%	7.7%	7.7%	8.5%		
	④まったく当てはまらない	0.0%	0.6%	1.1%	0.6%		
⑪学校は、教育情報に ついて提供の努力をし ている	①よく当てはまる	41.8%	35.9%	35.6%	37.5%		
	②やや当てはまる	48.4%	55.8%	50.6%	51.8%		
	③あまりあてはまらない	9.8%	7.2%	12.2%	9.7%		
	④まったく当てはまらない	0.0%	1.1%	1.7%	1.0%		
⑫学校の授業参観や行 事に参加したことがあ る。	①よく当てはまる	55.5%	53.8%	54.9%	54.7%		
	②やや当てはまる	34.8%	37.4%	37.4%	36.6%		
	③あまりあてはまらない	7.7%	7.7%	4.4%	6.6%		
	④まったく当てはまらない	1.9%	1.1%	3.3%	2.1%		
⑬学校は、保護者の相 談に応じてくれてい る。	①よく当てはまる	52.6%	51.4%	47.3%	50.3%		
	②やや当てはまる	40.3%	43.6%	45.6%	43.3%		
	③あまりあてはまらない	7.1%	5.0%	6.0%	6.0%		
	④まったく当てはまらない	0.0%	0.0%	1.1%	0.4%		
⑭文化祭や体育祭、修 学旅行等の学校行事は 積極的に参加できるよ う工夫されている。	①よく当てはまる	46.8%	42.0%	38.5%	42.2%		
	②やや当てはまる	44.8%	50.8%	51.1%	49.1%		
	③あまりあてはまらない	7.8%	6.6%	8.8%	7.7%		
	④まったく当てはまらない	0.6%	0.6%	1.6%	1.0%		
⑮学校の部活動は活発 である。	①よく当てはまる	35.5%	31.7%	27.8%	31.4%		
	②やや当てはまる	47.4%	51.7%	53.9%	51.2%		
	③あまりあてはまらない	11.8%	13.9%	15.6%	13.9%		
	④まったく当てはまらない	5.3%	2.8%	2.8%	3.5%		
⑯懇談などで来校した 際、清掃が行き届き、 生徒の生活環境が整っ ていると感じる。	①よく当てはまる	35.9%	44.0%	40.8%	40.6%		
	②やや当てはまる	56.4%	40.0%	49.0%	47.8%		
	③あまりあてはまらない	7.7%	12.0%	10.2%	10.1%		
	④まったく当てはまらない	0.0%	4.0%	0.0%	1.4%		