令和3年度　学校教育自己診断アンケート集計（保護者編）　令和3年12月実施

回答１年：184/201名（91.5%）、２年：168/195名（86.2%）、３年：198/201名（98.5%）、全体：550/597名（92.1%）

質　問　項　目		令和3年度結果グラフ	①+②　経年変化
1. 成城高校に入学させてよかった。		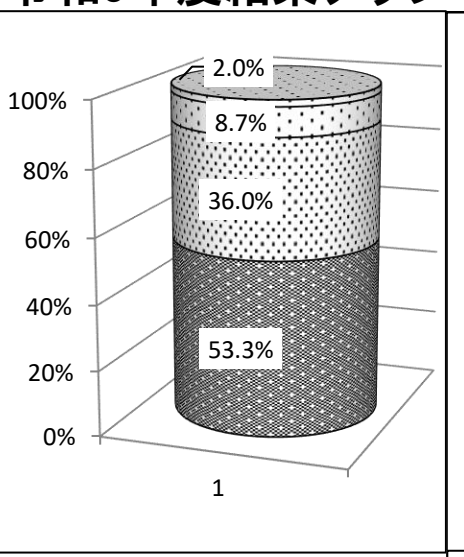	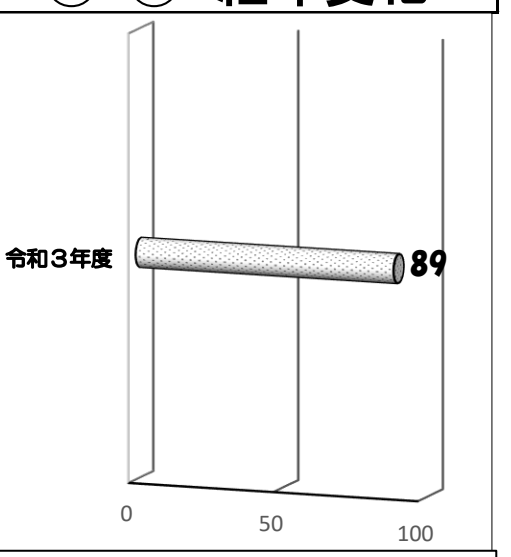
①よく当てはまる	53.3%		
②やや当てはまる	36.0%		
③あまり当てはまらない	8.7%		
④まったく当てはまらない	2.0%		
2. 子どもは学校へ行くのを楽しみにしている。		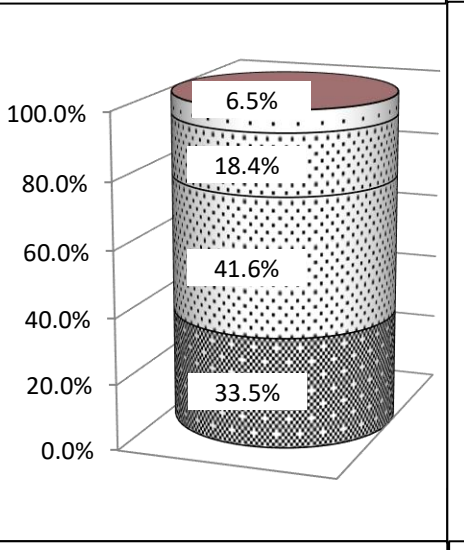	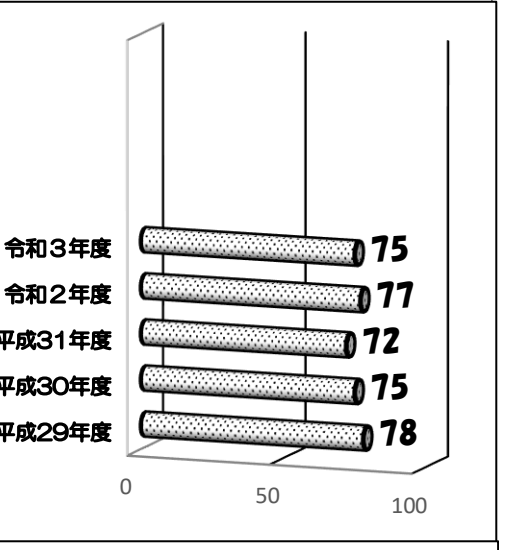
①よく当てはまる	33.5%		
②やや当てはまる	41.6%		
③あまり当てはまらない	18.4%		
④まったく当てはまらない	6.5%		
3. 子どもは、授業がわかりやすく楽しいと言っている。		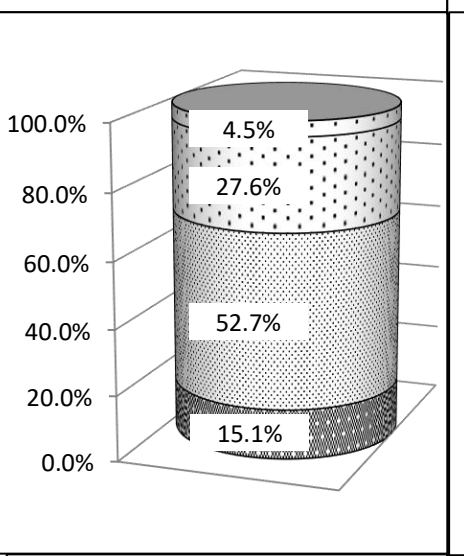	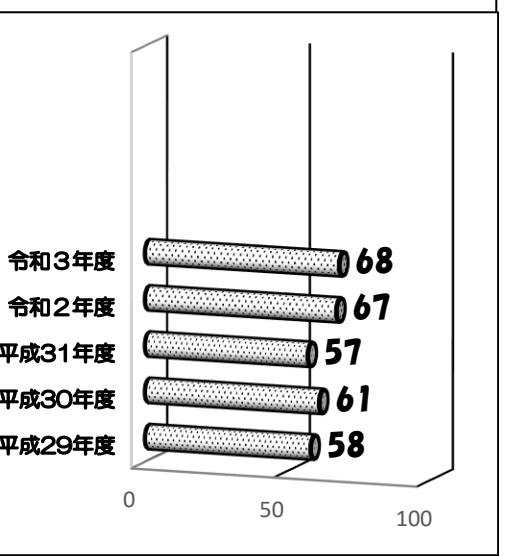
①よく当てはまる	15.1%		
②やや当てはまる	52.7%		
③あまり当てはまらない	27.6%		
④まったく当てはまらない	4.5%		
4. 子どもは、挨拶をするようになった。		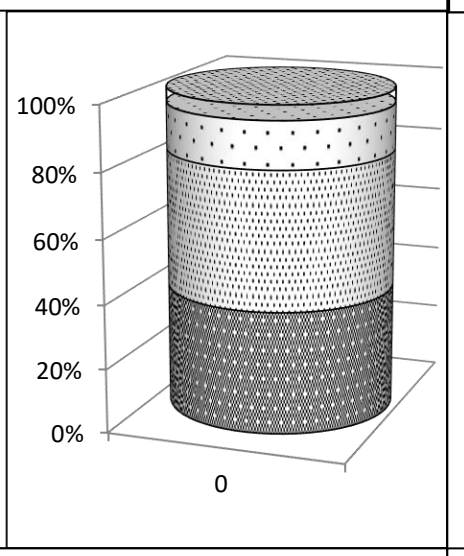	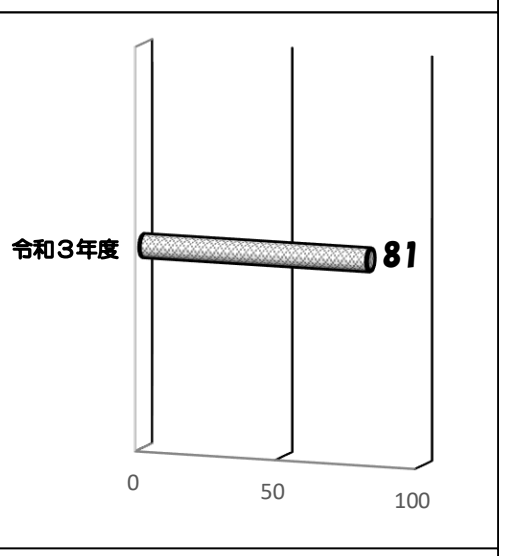
①よく当てはまる	38.1%		
②やや当てはまる	42.8%		
③あまり当てはまらない	14.5%		
④まったく当てはまらない	4.6%		
5. 学校の生徒指導の方針に共感できる。		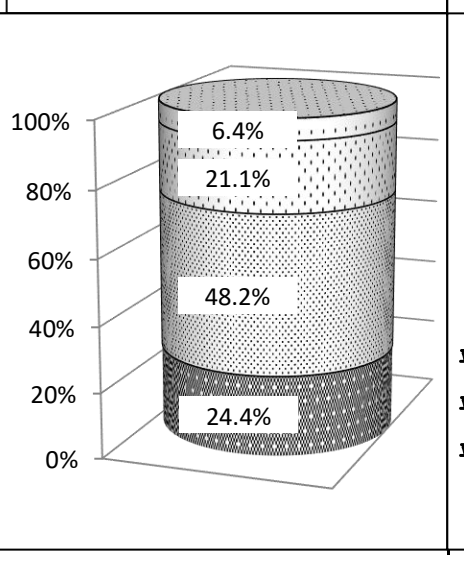	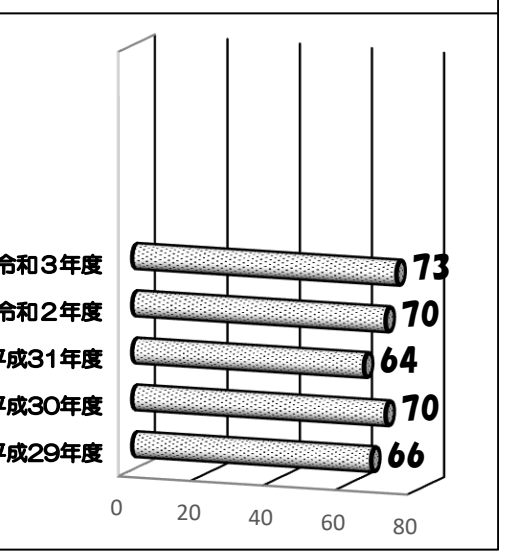
①よく当てはまる	24.4%		
②やや当てはまる	48.2%		
③あまり当てはまらない	21.1%		
④まったく当てはまらない	6.4%		

質　問　項　目	令和3年度結果グラフ	①+②　経年変化

6. 子どもは校則や決まりをよく守っている。

①よく当てはまる	56.5%
②やや当てはまる	34.8%
③あまり当てはまらない	8.2%
④まったく当てはまらない	0.5%

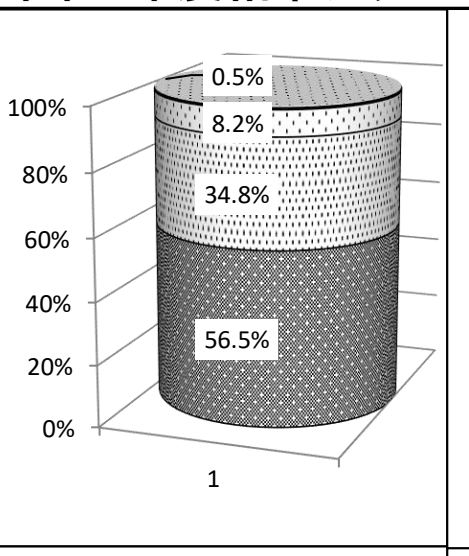

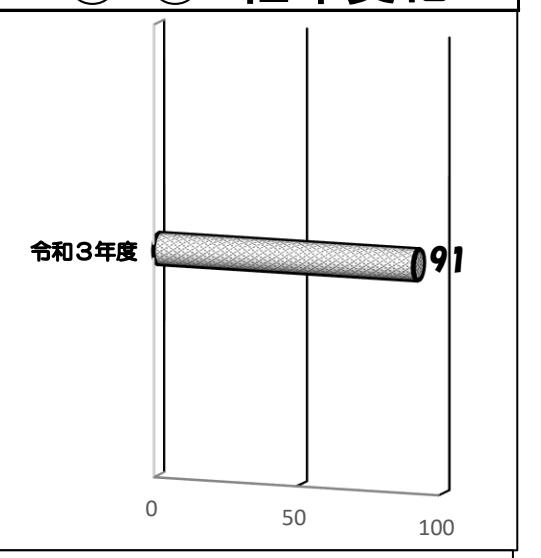

7. 学校は、将来の進路や生き方などについて適切な指導を行っている。

①よく当てはまる	31.5%
②やや当てはまる	52.0%
③あまり当てはまらない	14.5%
④まったく当てはまらない	2.0%

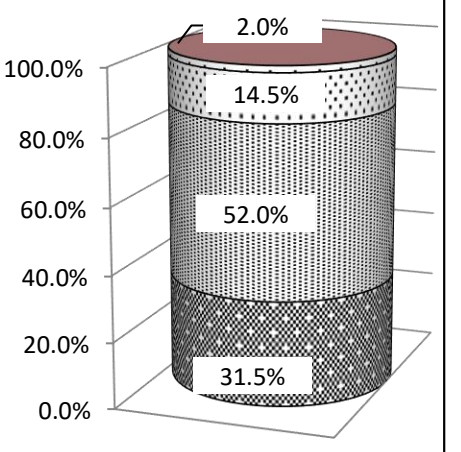

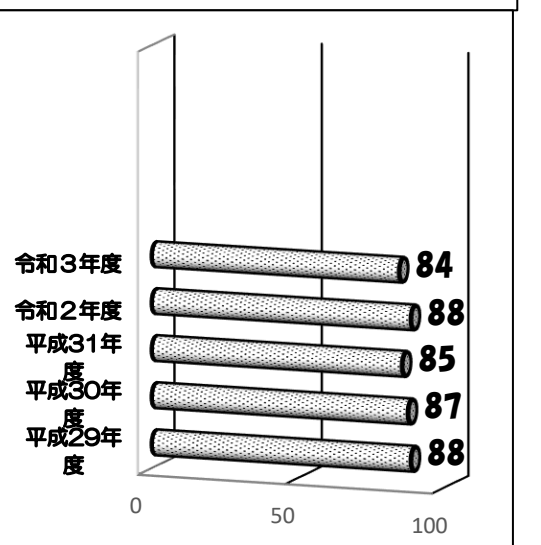

8. 学校は、いじめについて子どもが困っていることがあれば真剣に対応してくれる。

①よく当てはまる	30.1%
②やや当てはまる	53.6%
③あまり当てはまらない	13.4%
④まったく当てはまらない	2.9%

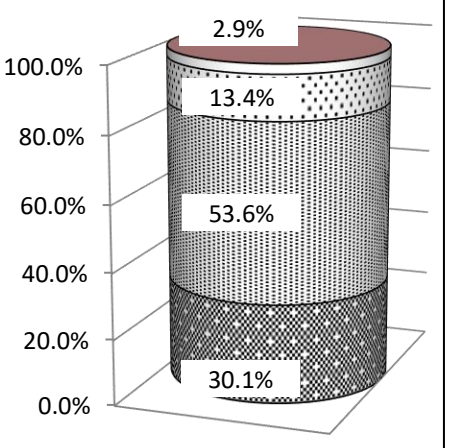

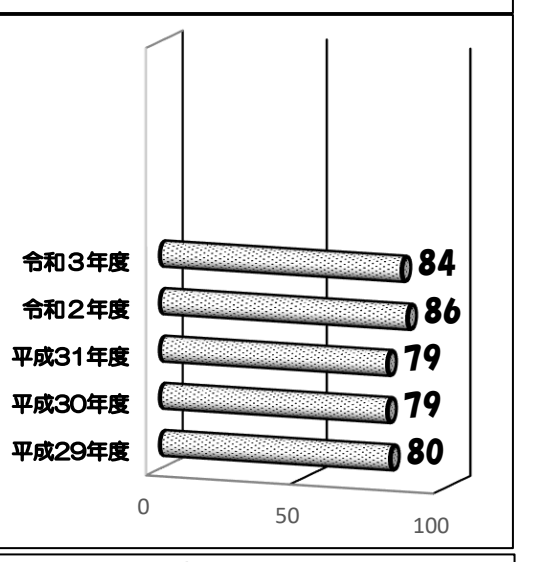

9. 学校は、子どもに命を大切にする心や社会のルールを守る態度を養おうとしている。

①よく当てはまる	34.5%
②やや当てはまる	51.3%
③あまり当てはまらない	12.4%
④まったく当てはまらない	1.8%

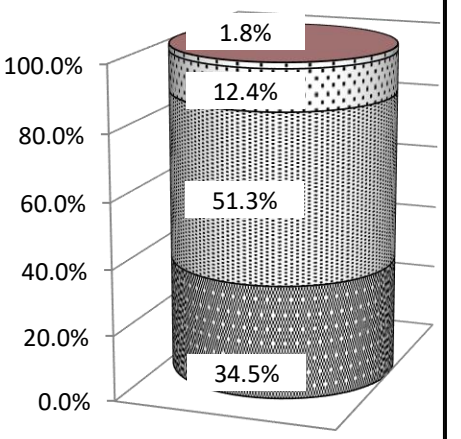

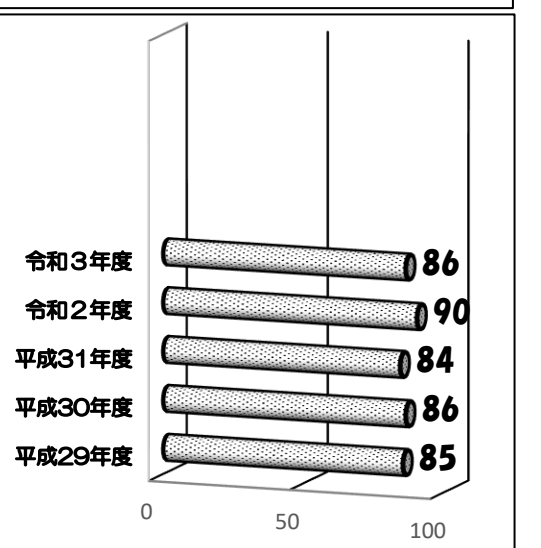

10. 学校は、人権について学ぶ機会がつくられている。

①よく当てはまる	25.3%
②やや当てはまる	55.9%
③あまり当てはまらない	16.8%
④まったく当てはまらない	2.0%

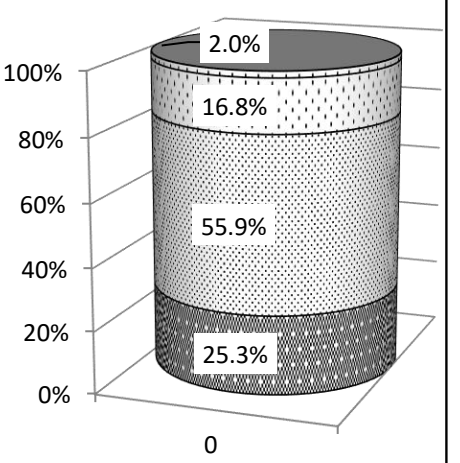

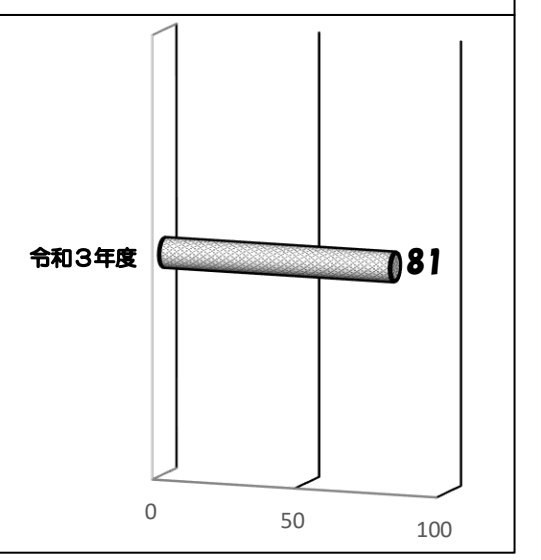

質　問　項　目	令和3年度結果グラフ	①+②　経年変化

11. 学校は、教育情報について、提供の努力をしている

①よく当てはまる	30.4%
②やや当てはまる	49.6%
③あまり当てはまらない	17.9%
④まったく当てはまらない	2.0%

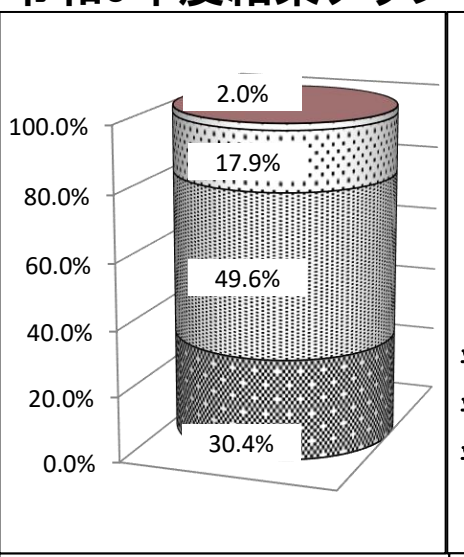

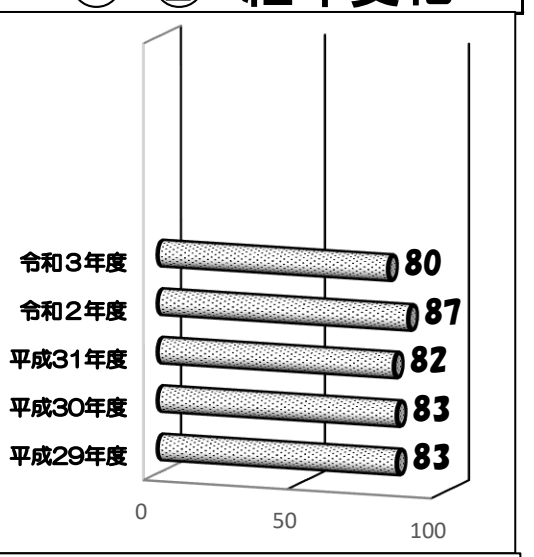

12. 学校の、授業参観や学校行事に参加したことがある。

①よく当てはまる	27.1%
②やや当てはまる	24.7%
③あまり当てはまらない	16.5%
④まったく当てはまらない	31.8%

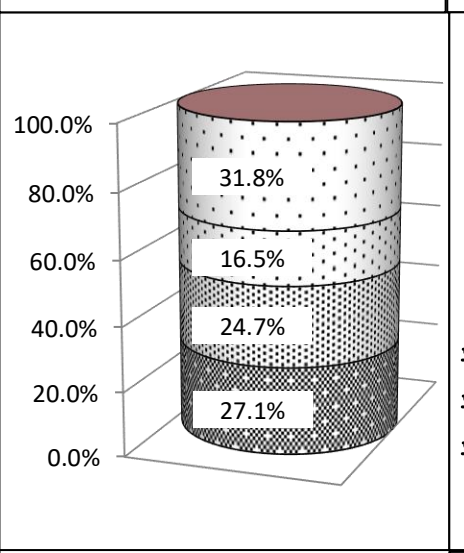

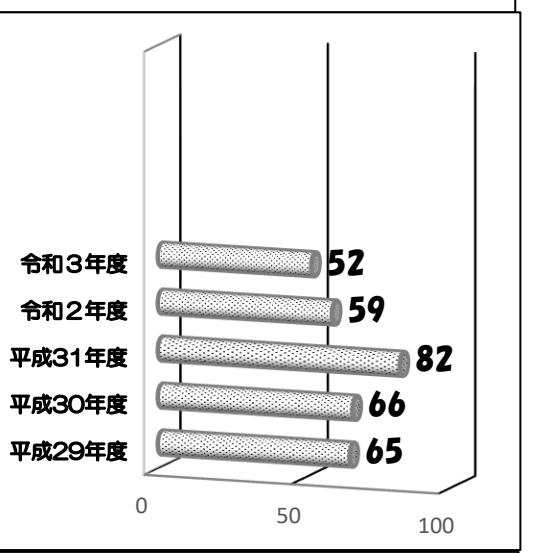

13. 学校は、保護者の相談に応じてくれている。

①よく当てはまる	36.0%
②やや当てはまる	47.3%
③あまり当てはまらない	14.3%
④まったく当てはまらない	2.4%

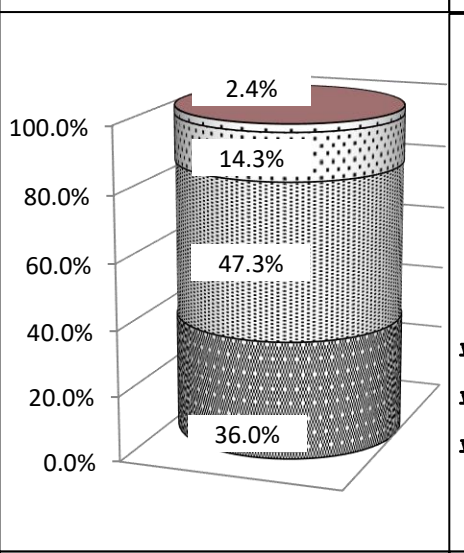

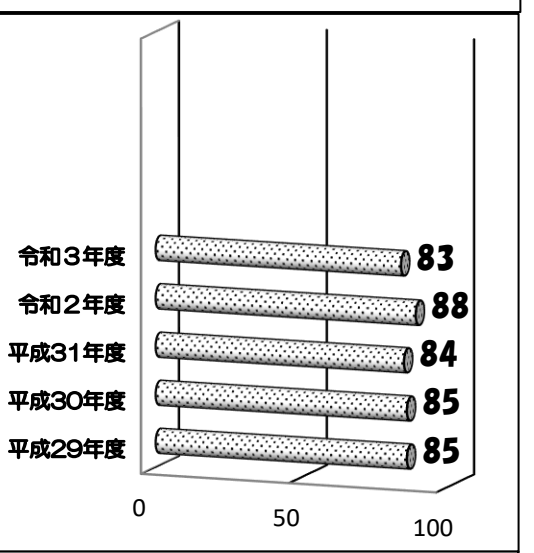

14. 文化祭や体育祭、修学旅行等の学校行事は、積極的に参加できるよう工夫されている。

①よく当てはまる	32.5%
②やや当てはまる	48.0%
③あまり当てはまらない	15.3%
④まったく当てはまらない	4.2%

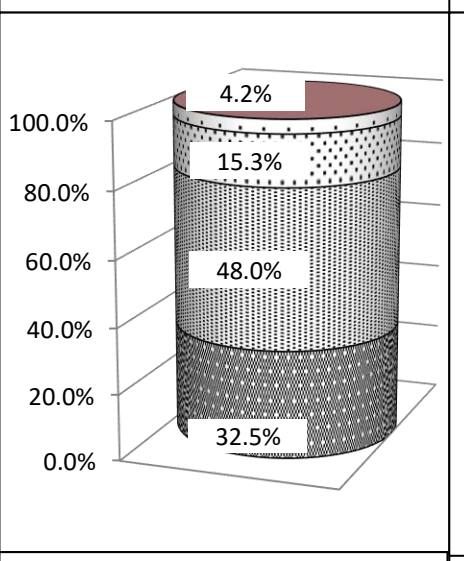

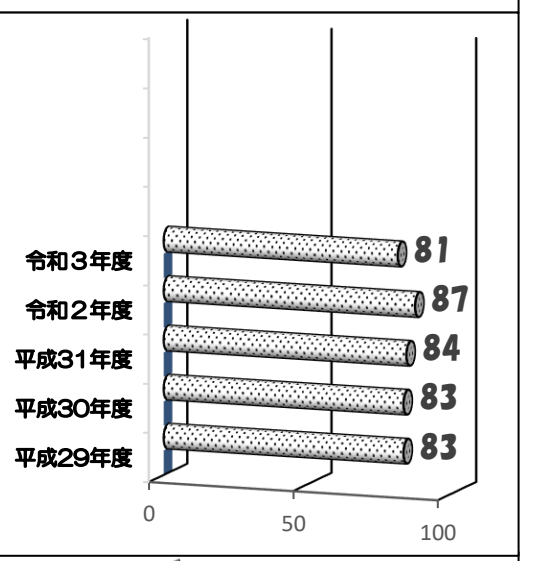

15. この学校の部活動は活発である。

①よく当てはまる	20.9%
②やや当てはまる	47.0%
③あまり当てはまらない	25.0%
④まったく当てはまらない	7.2%

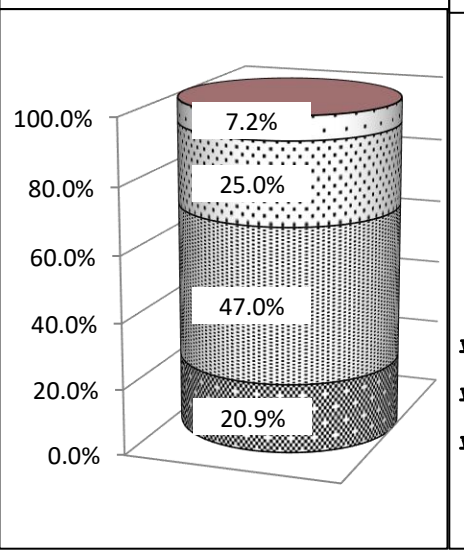

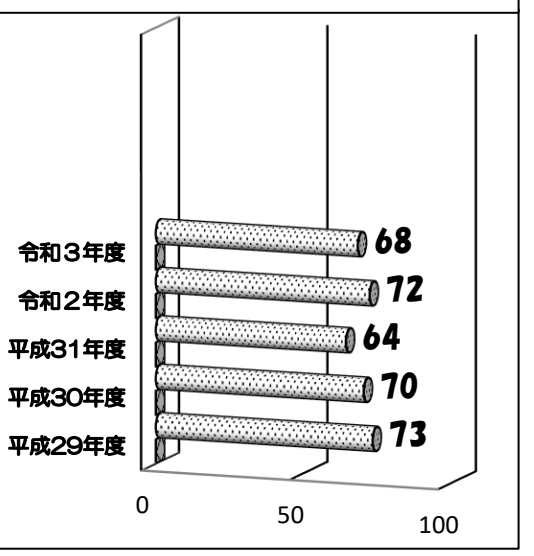

質　問　項　目	令和3年度結果グラフ	①+②　経年変化
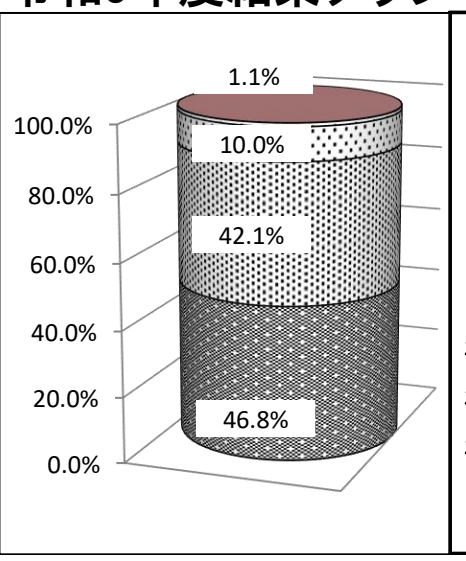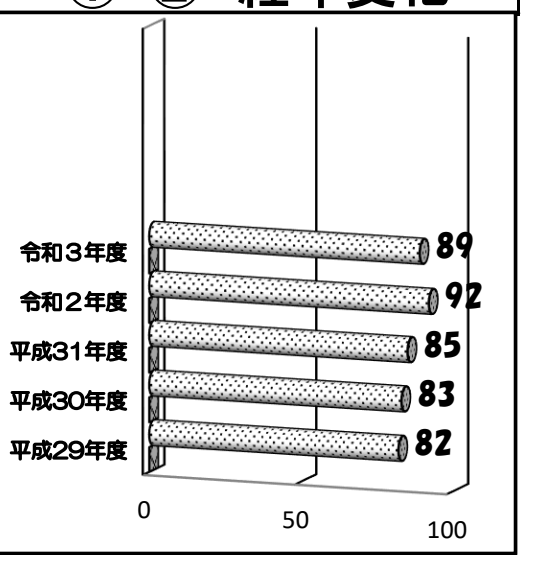
16. 懇談等で来校した際、清掃が行き届き、生徒の生活環境が整った学校であると感じる。	
①よく当てはまる	46.8%
②やや当てはまる	42.1%
③あまり当てはまらない	10.0%
④まったく当てはまらない	1.1%