

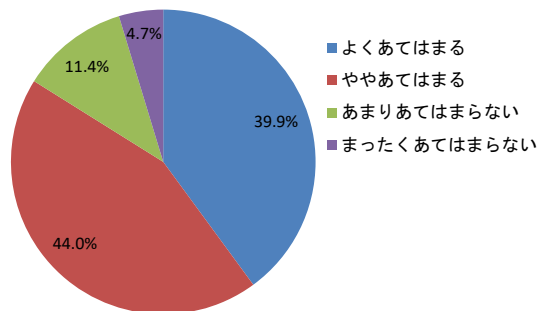
R7 全生徒

	1年	2年	3年	計	%
回答	201	196	199	596	88%
在籍	234	218	225	677	100%

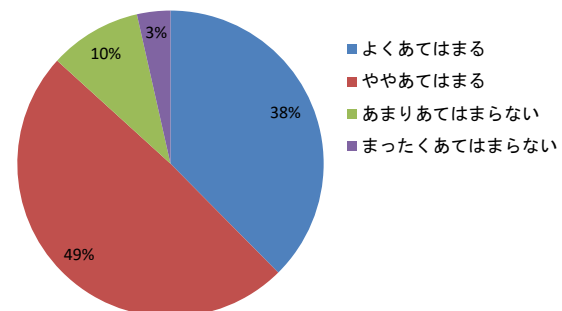
No.	質問内容	よくあてはまる ¹	ややあてはまる ²	あまりあてはまらない ³	まったくあてはまらない ⁴	よくあてはまる	ややあてはまる	あまりあてはまらない	まったくあてはまらない
1	学校生活は充実していて、入学して良かったと思っている。	238	262	68	28	39.9%	44.0%	11.4%	4.7%
2	この学校では、特色ある教育活動が行われている。	224	293	58	21	37.6%	49.2%	9.7%	3.5%
3	学校生活を通して、自分の中で自信をもつことができるようになったと思う。	151	281	128	36	25.3%	47.1%	21.5%	6.0%
4	本校の学習活動を体験したことで、以前よりもコミュニケーションがうまくとれるようになったと思う。	194	287	90	25	32.6%	48.2%	15.1%	4.2%
5	学校で、自分は大切にされていると感じることがある。	153	311	111	21	25.7%	52.2%	18.6%	3.5%
6	学校生活の中で自分が認められたり、ほめられたりすることがある。	202	303	71	20	33.9%	50.8%	11.9%	3.4%
7	学校には自分の居場所がある。	252	262	65	17	42.3%	44.0%	10.9%	2.9%
8	まわりの人と協力することは大切なことだと思う。	353	202	30	11	59.2%	33.9%	5.0%	1.8%
9	チームの中で必要とされている役割を積極的に引き受けることがある。	184	250	135	27	30.9%	41.9%	22.7%	4.5%
10	この学校には興味・関心が高まる授業がある。	180	282	108	26	30.2%	47.3%	18.1%	4.4%
11	授業はわかりやすく、教え方に工夫をしてくれる先生が多い。	195	298	89	14	32.7%	50.0%	14.9%	2.3%
12	講義室、実習教室、探究図書館等、HR教室以外で探究的な教育活動が行われている。	201	293	82	20	33.7%	49.2%	13.8%	3.4%
13	授業で自分の考えをまとめたり、発表する機会を設けるなど、学習形態に工夫がされている。	223	299	60	14	37.4%	50.2%	10.1%	2.3%
14	タブレットやプロジェクトなどのICT機器が教育活動全般で効果的に活用されている。	267	265	49	15	44.8%	44.5%	8.2%	2.5%
15	学校の教育活動の中で、将来の進路や生き方について考える様々な機会がある。	225	298	59	14	37.8%	50.0%	9.9%	2.3%
16	悩みや相談に親身になって応じてくれる先生がいる。	213	277	84	22	35.7%	46.5%	14.1%	3.7%
17	先生は、真剣に、自分の事を考えて指導してくれていると思う。	214	285	77	20	35.9%	47.8%	12.9%	3.4%
18	先生は、いじめについて私たちが困っていることがあれば真剣に対応してくれる。	213	283	77	23	35.7%	47.5%	12.9%	3.9%
19	校外学習、体育大会、文化祭等の学校行事は充実していて楽しい。	236	255	78	27	39.6%	42.8%	13.1%	4.5%
20	この学校には、魅力のある部活動があり、活動が盛んである。	234	263	72	27	39.3%	44.1%	12.1%	4.5%
21	学校では、命の大切さや人権を尊重した教育活動がなされている。	234	287	56	19	39.3%	48.2%	9.4%	3.2%
22	生徒は、火災、地震、台風、大雨等の防災や防犯について、緊急時の行動を知らされている。	215	294	69	18	36.1%	49.3%	11.6%	3.0%
23	学習環境面において、学校の施設・設備に満足している。	149	284	118	45	25.0%	47.7%	19.8%	7.6%
24	図書館を利用して本を読んだり、友だちと話をしたりすること(探究活動を含む)ができた。	155	232	131	78	26.0%	38.9%	22.0%	13.1%

R7肯定的	否定的	R6肯定的	前年比
83.9%	16.1%	80.9%	3.0%
86.7%	13.3%	81.0%	5.7%
72.5%	27.5%	68.4%	4.1%
80.7%	19.3%	77.8%	2.9%
77.9%	22.1%	74.6%	3.3%
84.7%	15.3%	81.3%	3.4%
86.2%	13.8%	85.3%	0.9%
93.1%	6.9%	93.0%	0.1%
72.8%	27.2%	75.3%	-2.5%
77.5%	22.5%	71.9%	5.6%
82.7%	17.3%	74.5%	8.2%
82.9%	17.1%	80.9%	2.0%
87.6%	12.4%	86.4%	1.2%
89.3%	10.7%	87.4%	1.9%
87.8%	12.2%	83.6%	4.2%
82.2%	17.8%	78.5%	3.7%
83.7%	16.3%	82.9%	0.8%
83.2%	16.8%	82.6%	0.6%
82.4%	17.6%	75.6%	6.8%
83.4%	16.6%	75.9%	7.5%
87.4%	12.6%	86.0%	1.4%
85.4%	14.6%	83.7%	1.7%
72.7%	27.3%	66.7%	6.0%
64.9%	35.1%	63.0%	1.9%

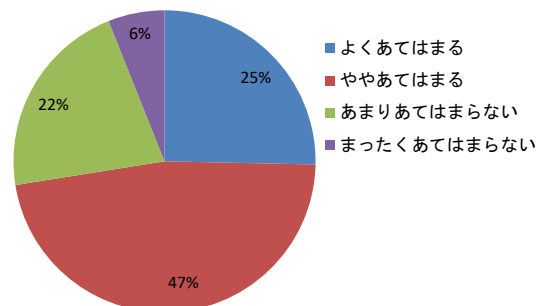
グラフタイトル



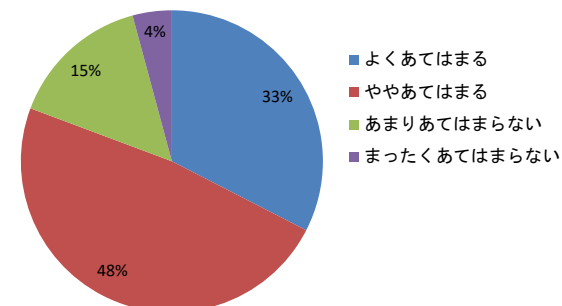
この学校では、特色ある教育活動が行われている。



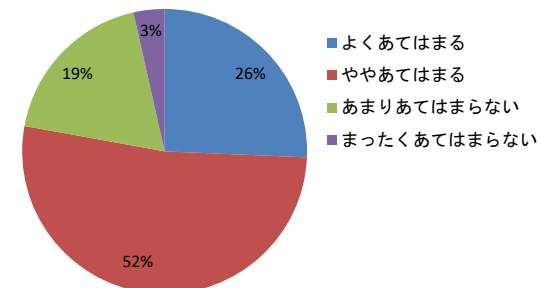
学校生活を通して、自分の中で自信をもつことができるようになったと思う。



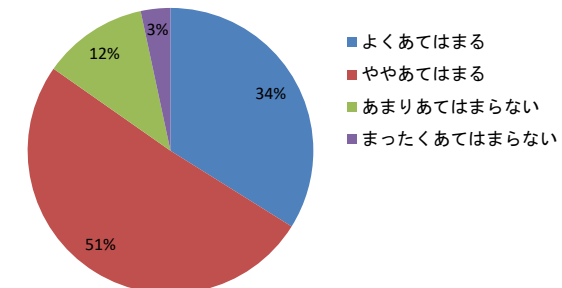
本校の学習活動を経験したことで、以前よりもコミュニケーションがうまくとれるようになったと思う。



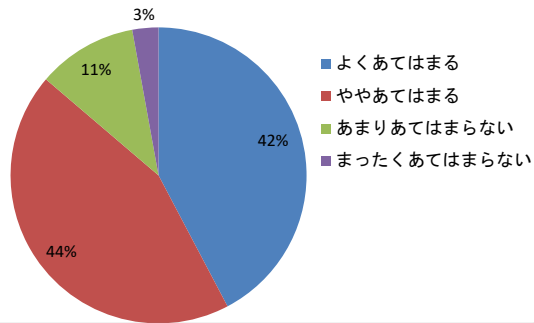
学校で、自分は大切にされていると感じることがある。



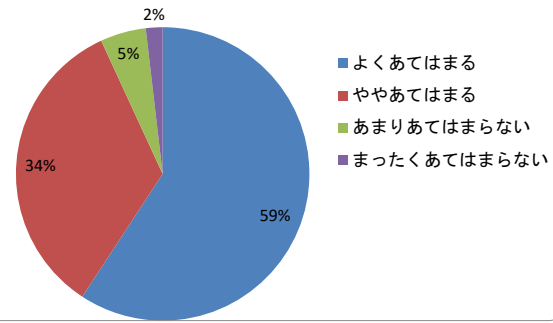
学校生活の中で自分が認められたり、ほめられたりすることがある。



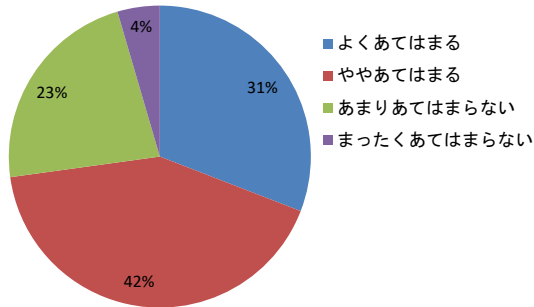
学校には自分の居場所がある。



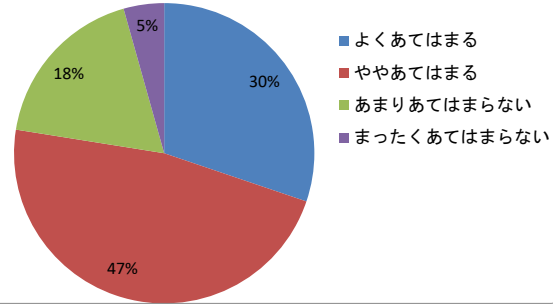
まわりの人と協力することは大切なことだと思う。



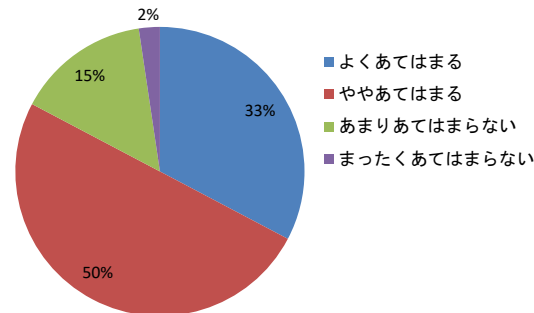
チームの中で必要とされている役割を積極的に引き受けることがある。



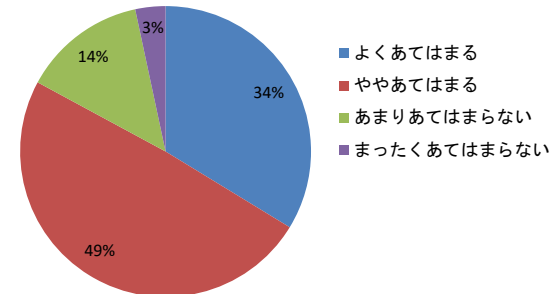
この学校には興味・関心が高まる授業がある。



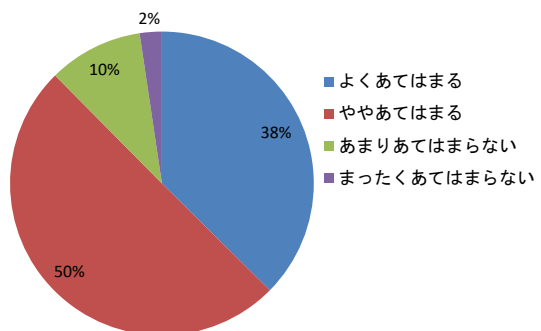
授業はわかりやすく、教え方に工夫をしてくれる先生が多い。



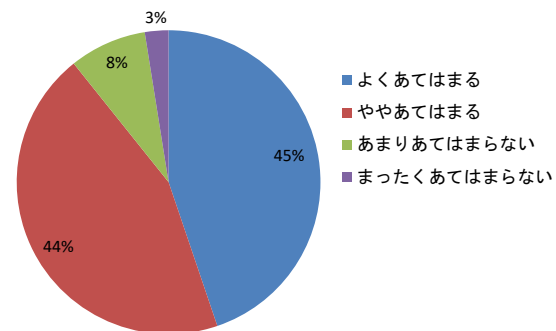
講義室、実習教室、探究図書館等、HR教室以外で探究的な教育活動が行われている。



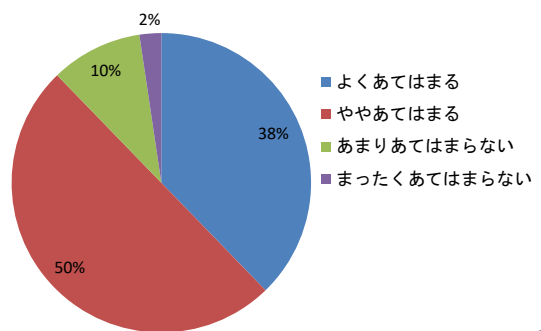
授業で自分の考えをまとめたり、発表する機会を設けるなど、学習形態に工夫がされている。



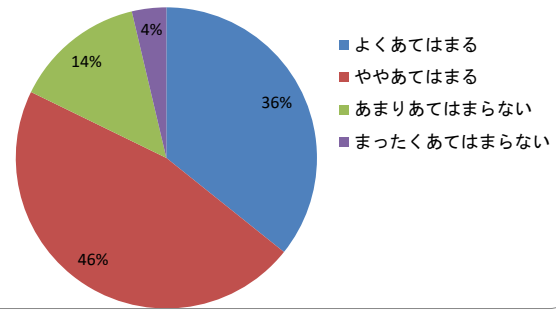
タブレットやプロジェクタなどのICT機器が教育活動全般で効果的に活用されている。



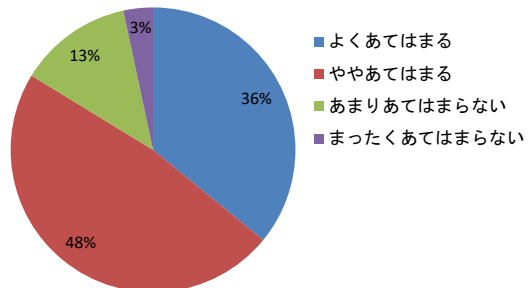
学校の教育活動の中で、将来の進路や生き方について考える様々な機会がある。



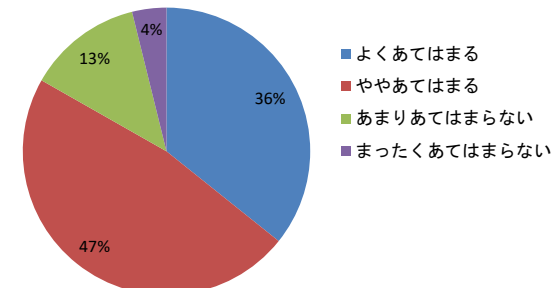
悩みや相談に親身になって応じてくれる先生がいる。



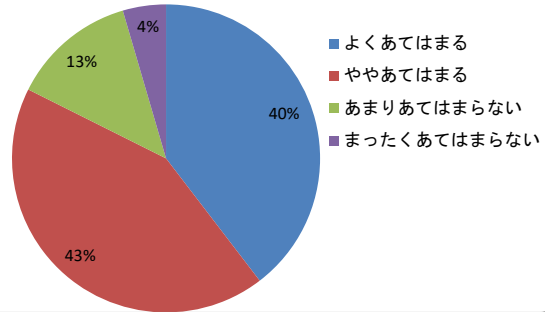
先生は、真剣に、自分の事を考えて指導してくれていると思う。



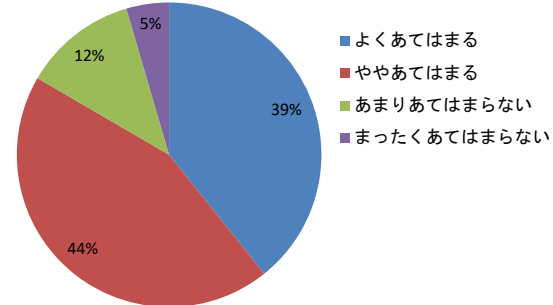
先生は、いじめについて私たちが困っていることがあれば真剣に対応してくれる。



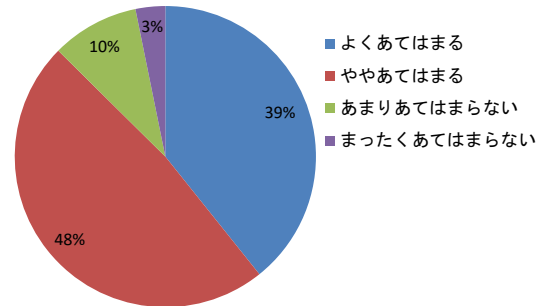
校外学習、体育大会、文化祭等の学校行事は充実して楽しい。



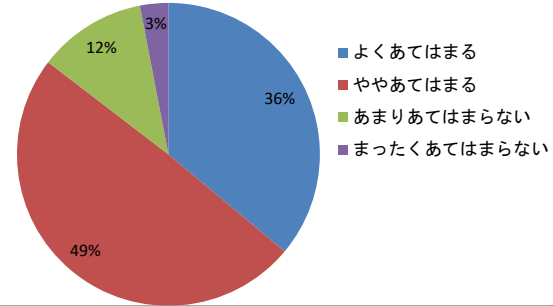
この学校には、魅力のある部活動があり、活動が盛んである。



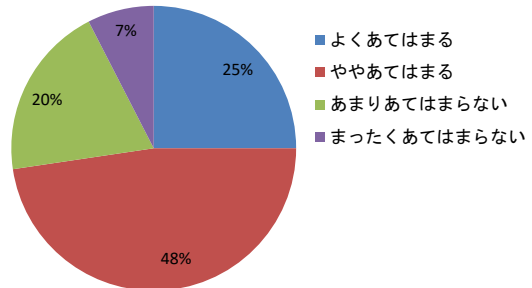
学校では、命の大切さや人権を尊重した教育活動がなされている。



生徒は、火災、地震、台風、大雨等の防災や防犯について、緊急時の行動を知らされている。



学習環境面において、学校の施設・設備に満足している。



図書館を利用して本を読んだり、友だちと話をしたりすること（探究活動を含む）ができた。

