

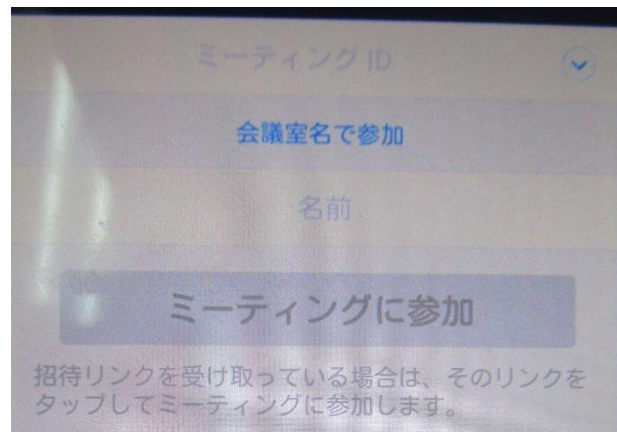
# ZOOM使用方法について

## ・スマートフォンおよびタブレット使用の方

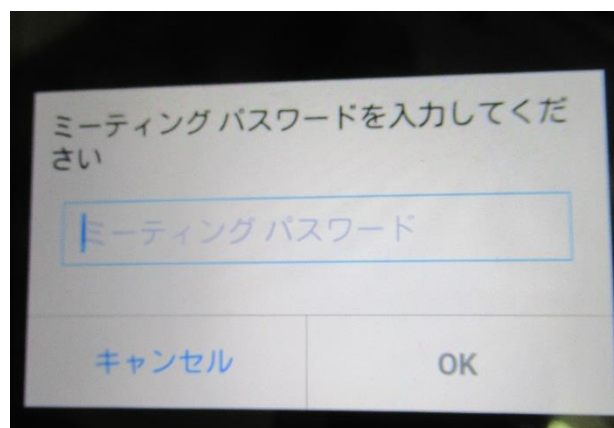
- ① ZOOMを起動
- ② **ミーティングの開始**をクリック



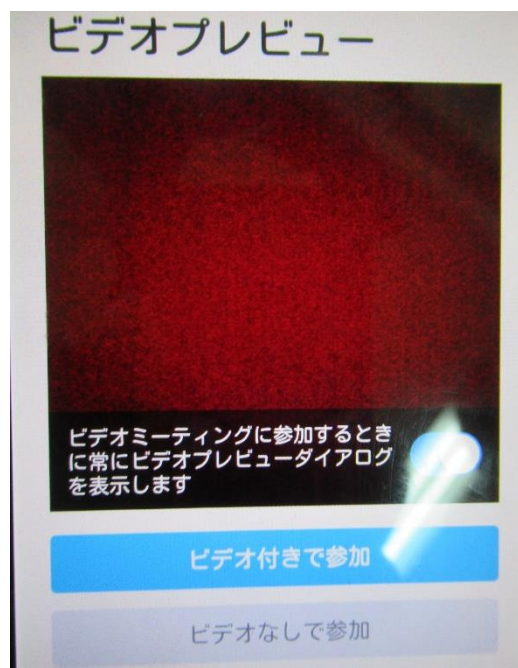
- ③ ミーティングIDおよび名前の入力



- ④ パスワードの入力



- ⑤ ビデオプレビューをビデオ付きで参加をクリック



- ⑥ デバイスオーディオを介して通話をクリック



## ・パソコン使用の方

① インターネットから「ZOOM」のページを起動  
URL <https://zoom.us/jp-jp/meetings.html>

② 「ZOOM」のページの右上の「ミーティングに参加」をクリック



③ ミーティング IDを入力 同様にパスワードも入力

