

そなえあれば
うれいなし

西淀防災 Times

Vol. 1 令和5年4月6日発行 担当：安東

今年度も、健康教育部より教職員の皆様へ防災に関する情報をお伝えするために、不定期ですが、『西淀防災 Times』を発行します。何事も、そなえあればうれいなし！災害は起きるものとして日頃から意識しましょう。

『西淀防災 Times Vol.1』は、今年度の防災訓練の日程と、4月と5月に実施する『教員実働訓練』と『火災避難訓練』についてお知らせします。

令和5年度 防災訓練計画

日程	内容
4/10	教員実働訓練
5/1	火災避難訓練
6/15	171 訓練
8月上旬頃	教職員対象防災研修 ※任意
9/5	防災教育
10/30	地震津波避難訓練
R6年 2月頃	Jアラート訓練

R5年度の防災訓練の日程です！
今年度もご協力よろしくお願い致します。

本校の防災計画について

本校の防災計画についてご紹介します。本校は海抜がマイナスの地域なので、地震や津波の被害が大きいことが想定されます。しかし、昨年度に防災に関する研修に行って他の小学校、支援学校と意見交流した際に、「防災計画には莫大な量が記載されているが、時間がなくて目を通せていない。」、「防災計画を周知できておらず、学校の防災体制がどうなっているのか分かっていない人が多い。」の2点がどの学校も課題になっていることを知りました。今年度から、防災 Times 第1号にて防災計画について周知できたらと思っています。本校の防災計画は、50 ページを超える量のため、全てに目を通すことは難しいかもしれませんが、避難に関する重要な内容も書かれているので、お時間があるときに一度目を通しておいてください。職員室の以下の場所とデータに本校の防災計画が載っています。



※R5年度版は現在作成中で、今夏頃完成予定です。それまでは R4 年度版の防災計画をご覧ください。

◎職員室の場所（教頭席のホワイトボード横）

※近々、職員室入り口に置く予定です。

◎データ保管場所<セキュリティモード>

School→西淀川支援学校→3分掌→健康教育→防災→R4→防犯及び防災等



裏面へ→

◆教員実働訓練

本校では、毎年4月に『教員実働訓練』を実施しています。この訓練は、子どもたちが学校にいる時に地震・津波が起きた想定で、教職員のみで実際にシミュレーションしながら避難します。本校では、第2避難場所として西淀工場と千船病院※人工呼吸器装着、気管切開をしている児童のみを設定しています。教員実働訓練では、西淀工場の中に入り、実際にバギーを階段で上の階へ持ち上げます。建物の高さ、避難スペース等を周知し、先生方に避難のイメージを持っていただき、防災意識の向上を図っています。また、この訓練で取り組んだことは10月末に実施する『地震・津波避難訓練』に関連しており、実際に子どもたちも参加して訓練します。※地震津波避難訓練のときは西淀工場の中には入りません。

詳細は先日の職員会議でお伝えしていますが、各クラスでも避難の仕方等を話し合うよう、よろしくお願いします。

◆火災避難訓練

昨年度との変更点

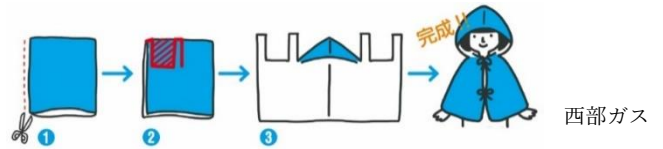
①天候の想定について

本校では、R3・R4年と2年続けて『雨の日想定』で実施しました。その際に、雨の場合の避難の仕方や必要な物等を考えるきっかけになったと思います。そこで、今年度は『晴れていても雨の日想定』ではなく、『その日の天候に合わせた想定』に変更します。※晴れの日には運動場、雨の日にはピロティへ避難となります。

しかし、雨の日に火事があった場合も、校舎の外を移動する時があります。雨で体が濡れてしまうと低体温症になる可能性もあり、命に関わる子どもたちもいます。それを防ぐために車いす用のレインコートや傘で対応する必要があります。今回は天候の想定を決めませんので、各学年で避難に必要な物をしっかりと相談しておいてください。

※雨具がない場合…R3年度から防災PTと健康教育部で「ゴミ袋ポンチョ」を勧めています。簡単に作成出来るので、各学年児童生徒+教職員の人数分を用意して保管しておく、緊急時にすぐに避難ができます！

(参考: NHK つくってまもろう「ゴミ袋でポンチョをつくろう」、西部ガス「防災クラフト」)



②R5年度は、消防署と連携した実施を計画しています！

新型コロナウイルス感染症の流行により、R2年度から昨年度まで消防署と連携した避難訓練ができませんでした。しかし、近年では感染症対策が緩和され、従来の教育活動に少しずつ戻ってきています。今年度より消防署と連携した火災避難訓練と消火訓練を実施する予定です。詳細は4月27日の職員会議にてお伝えします。(職員会議までにVol.2を発行し、避難のポイント等をお伝えする予定です。)

※区内で火災があった場合は、消防署の方は来ません。また、避難訓練中に火災発生連絡を受けた際は、途中で帰る場合もあります。

③今年度は出火場所周辺の防火扉を閉めて避難します。

防火扉には遮炎性能があり、火災発生時における避難経路の確保のために、火の広がりを食い止める働きがあります。本校にもいくつか設置されています。※設置場所は防災計画P11に記載しています。

また、出火想定場所は調理室です。避難経路について各学年で話し合いをお願いします。