

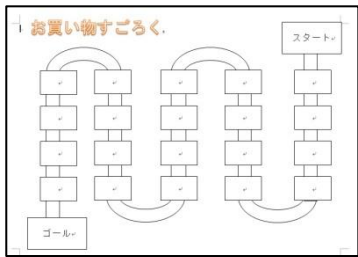


大項目	お金
小項目	お金の計算
タイトル (教材名)	お買い物すごろく
目的 身につけてほしい力	お金の計算ができる。
教材の概要	計算問題に対して嫌な気持ちになりがちな児童生徒のための教材。遊びながらできるので楽しみながら計算に慣れる。
材料	・すごろく台紙（白紙に貼っても可）
作り方	・サイコロ
工夫点など	・商品カード
画像	・硬貨（イラスト/写真/実物）
	   <p>↑すごろく台紙</p> <p>←商品カード</p>
教材の使用方法	<p>すごろくで遊びながら、計算をしていく。</p> <p>①サイコロをふり、出た目の数だけ進む。</p> <p>②進んだマスに書かれている商品を受け取り、ゴールした時にその合計金額を指導者に渡す。</p> <p>※商品カードの内容や値段は、児童生徒の実態に合わせて設定する。（チラシを使用してもよい）</p> <p>※児童生徒の実態によっては、買う買わないを選択させて、持っているお金内で買い物をする経験をさせてもよい。</p>
その他	<p>&lt;参考 URL &gt;</p> <p>・「桑びよんの特別支援教育マラソン 3.0「あわい」学習プリント編」（すごろく台紙） <a href="http://kuwapyon.main.jp/sansuhen.html#5">http://kuwapyon.main.jp/sansuhen.html#5</a></p> <p>・「イラスト365日」（商品） <a href="http://www.illustr365.net/">http://www.illustr365.net/</a></p> <p>・「手作りなら、思いのママ。」（硬貨） <a href="http://handmade.xsrv.jp/howto/category08/recipe_211/">http://handmade.xsrv.jp/howto/category08/recipe_211/</a></p>

