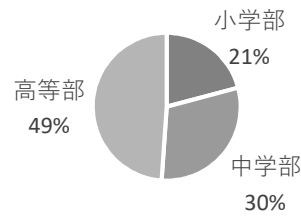


学校教育自己診断アンケート（保護者向け）集計

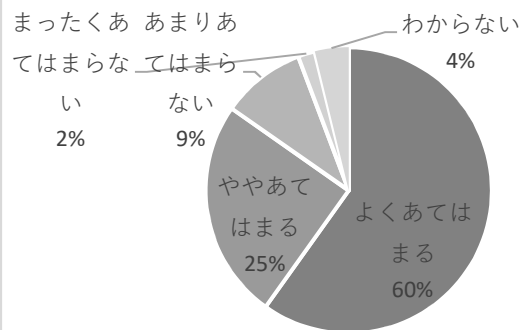
所属

	度数
小学部	29
中学部	42
高等部	68
不明	18
計	157



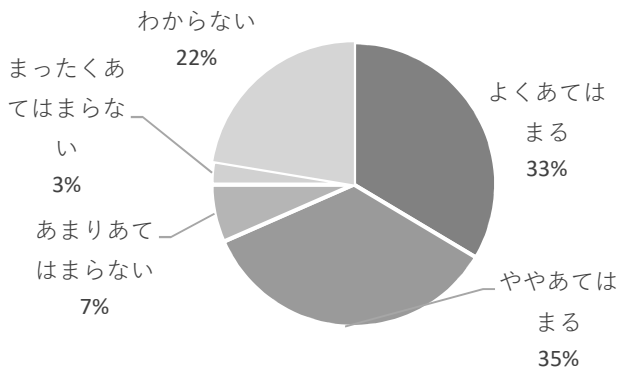
質問1. 子どもは、学校へ行くことを楽しみにしている。

	度数
よくあてはまる	94
ややあてはまる	39
あまりあてはまらない	15
まったくあてはまらない	3
わからない	6
不明	0
計	157



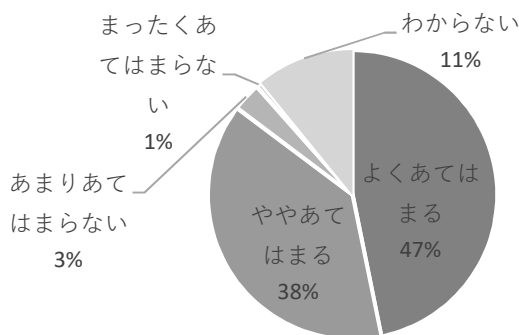
質問2. 子どもは、授業がわかりやすいと言っている。もしくは楽しいと言っている。

	度数
よくあてはまる	51
ややあてはまる	53
あまりあてはまらない	10
まったくあてはまらない	4
わからない	34
不明	5
計	157



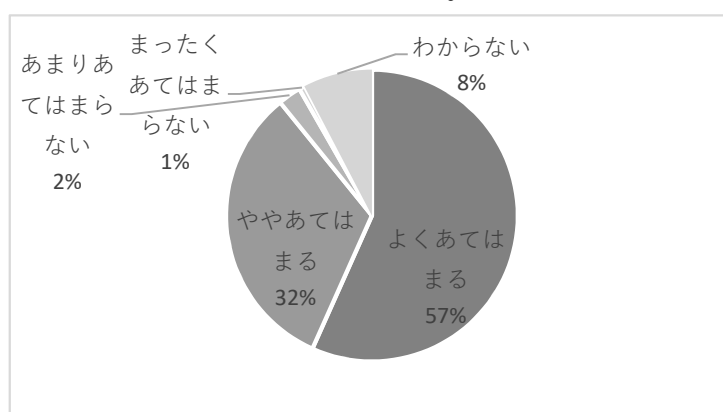
質問3. 学校は、子どもの発達段階に応じて、自立と社会参加に向けた生きる力をつける教育（キャリア教育※）を推進している。

	度数
よくあてはまる	73
ややあてはまる	60
あまりあてはまらない	5
まったくあてはまらない	1
わからない	17
不明	1
計	157



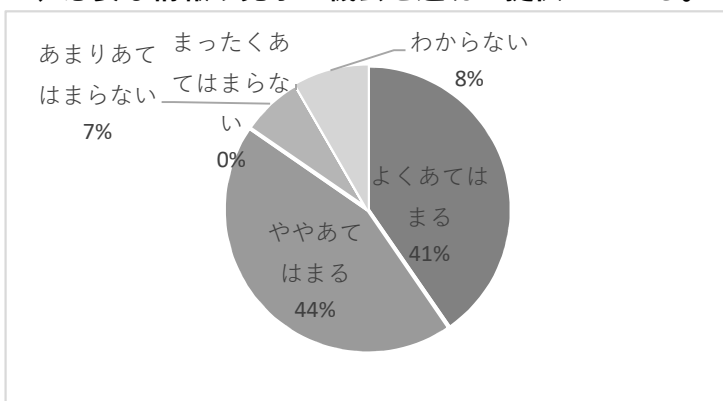
質問4. 教職員は子どもたちに対して適切なことばがけができています。

	度数
よくあてはまる	89
ややあてはまる	51
あまりあてはまらない	4
まったくあてはまらない	1
わからない	12
不明	0
計	157



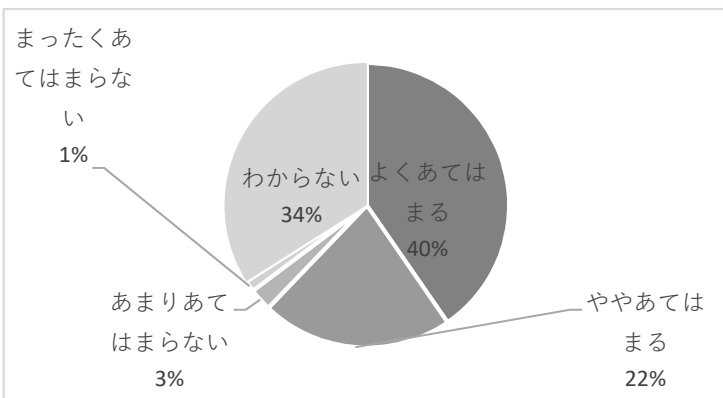
質問5. 学校は、将来の進路について、必要な情報や見学の機会を適切に提供している。

	度数
よくあてはまる	63
ややあてはまる	69
あまりあてはまらない	11
まったくあてはまらない	0
わからない	13
不明	1
計	157



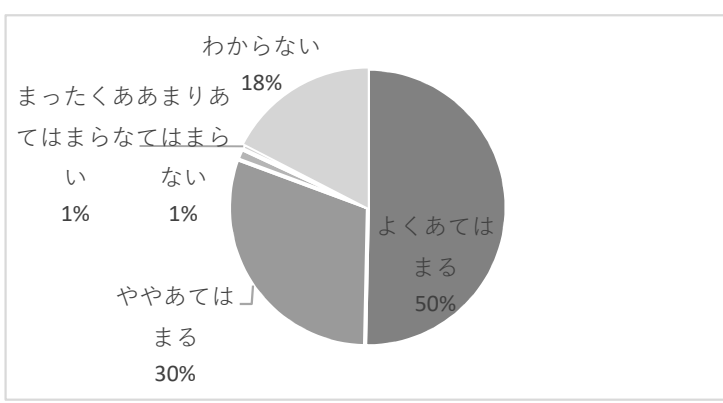
質問6. 学校は、いじめについて子どもが困っていることがあれば真剣に対応してくれる。

	度数
よくあてはまる	63
ややあてはまる	34
あまりあてはまらない	4
まったくあてはまらない	2
わからない	53
不明	1
計	157



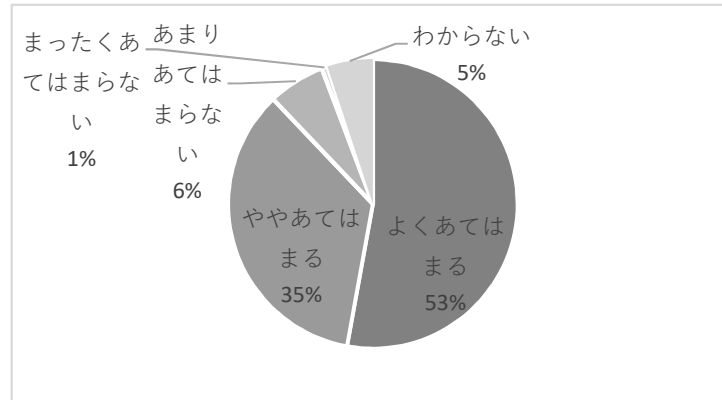
質問7. 学校は、子どもの発達段階や実態に応じて生命を大切にする心や社会ルールを守る態度の育成に努めている。

	度数
よくあてはまる	78
ややあてはまる	47
あまりあてはまらない	2
まったくあてはまらない	1
わからない	27
不明	2
計	157



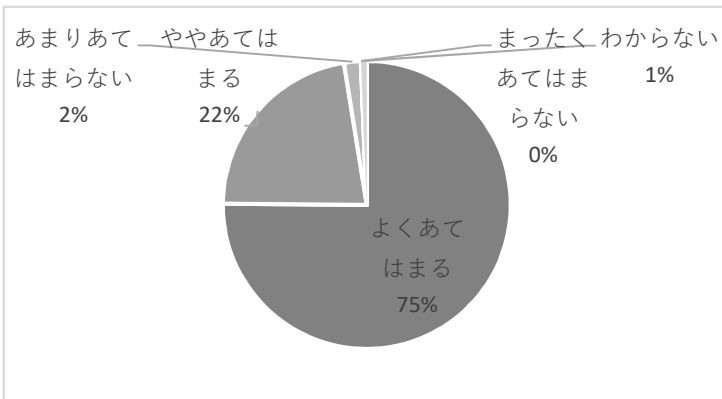
質問8. 学校は、教育方針をわかりやすく保護者に伝えている。

	度数
よくあてはまる	83
ややあてはまる	55
あまりあてはまらない	10
まったくあてはまらない	1
わからない	8
不明	0
計	157



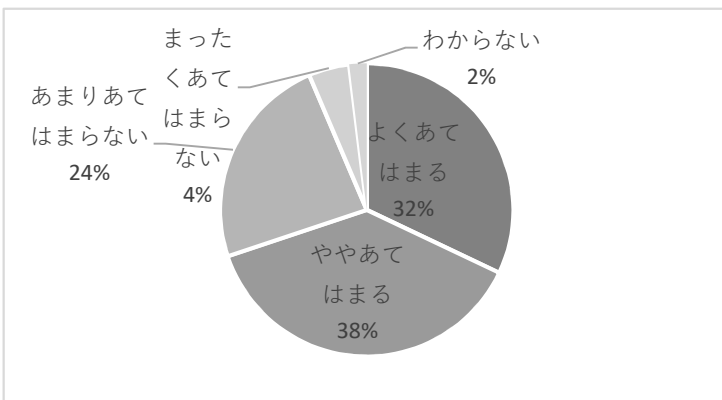
質問9. 学校の様子を懇談会や授業参観・連絡帳・便り・ホームページ等によって知ることができる。

	度数
よくあてはまる	118
ややあてはまる	35
あまりあてはまらない	3
まったくあてはまらない	0
わからない	1
不明	0
計	157



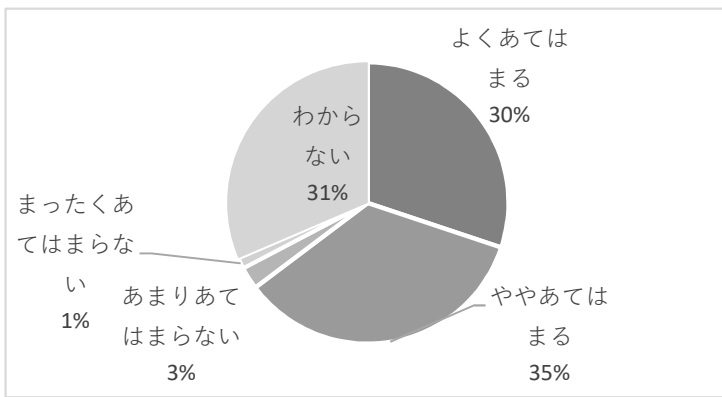
質問10. 学校のホームページをよく見る。

	度数
よくあてはまる	50
ややあてはまる	59
あまりあてはまらない	37
まったくあてはまらない	7
わからない	3
不明	1
計	157



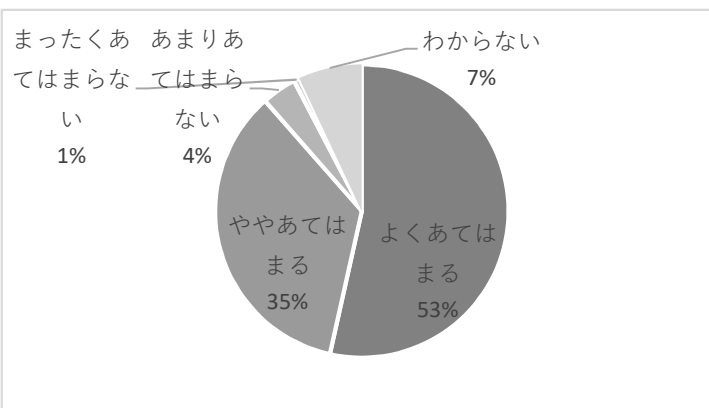
質問11. 学校は、保護者、学校運営協議会委員等の意見を教育活動に積極的に取り入れている。

	度数
よくあてはまる	47
ややあてはまる	54
あまりあてはまらない	4
まったくあてはまらない	2
わからない	49
不明	1
計	157



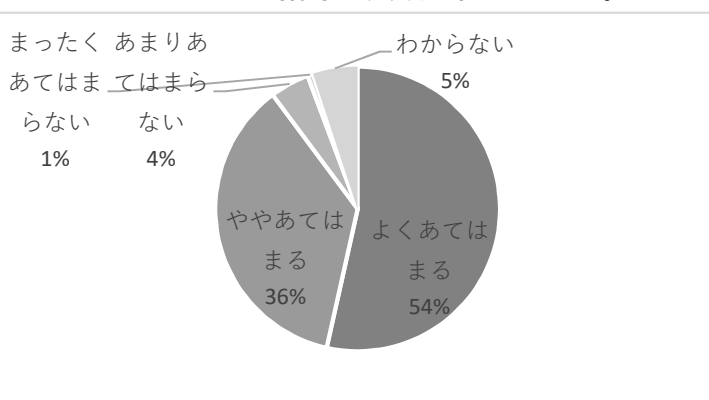
質問12. 学校は、保護者が学校行事に参加しやすいよう工夫している。

	度数
よくあてはまる	84
ややあてはまる	55
あまりあてはまらない	6
まったくあてはまらない	1
わからない	11
不明	0
計	157



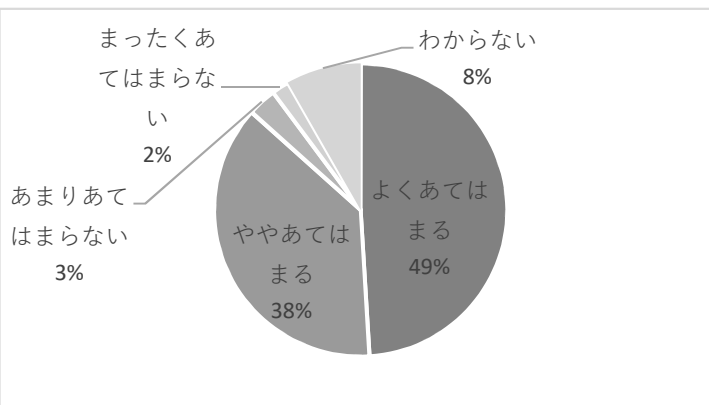
質問13. 教職員は、子ども一人ひとりのニーズに応じた指導・支援を行っている。

	度数
よくあてはまる	84
ややあてはまる	57
あまりあてはまらない	7
まったくあてはまらない	1
わからない	8
不明	0
計	157



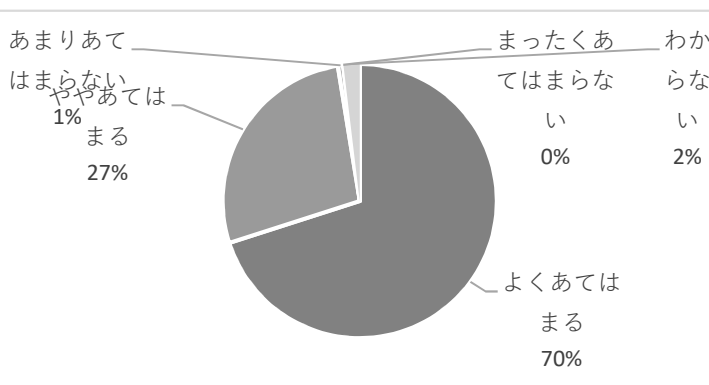
質問14. 教職員は、子どもの障がいやその特性について理解している。

	度数
よくあてはまる	77
ややあてはまる	59
あまりあてはまらない	5
まったくあてはまらない	3
わからない	13
不明	0
計	157



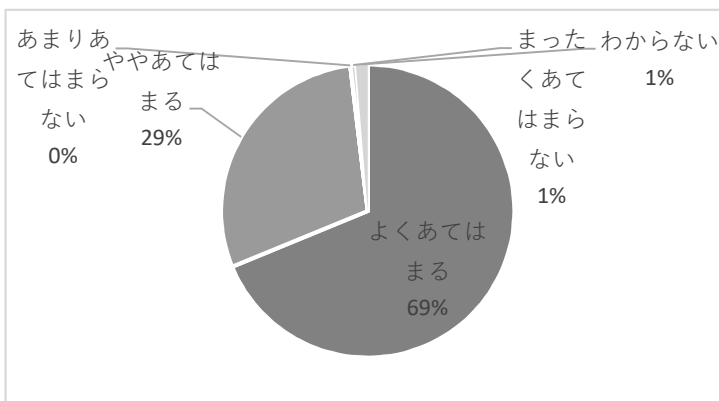
質問15. 個別の教育支援計画（「個別の指導計画」を含む）について、本人・保護者のニーズを踏まえ作成している。

	度数
よくあてはまる	110
ややあてはまる	43
あまりあてはまらない	1
まったくあてはまらない	0
わからない	3
不明	0
計	157



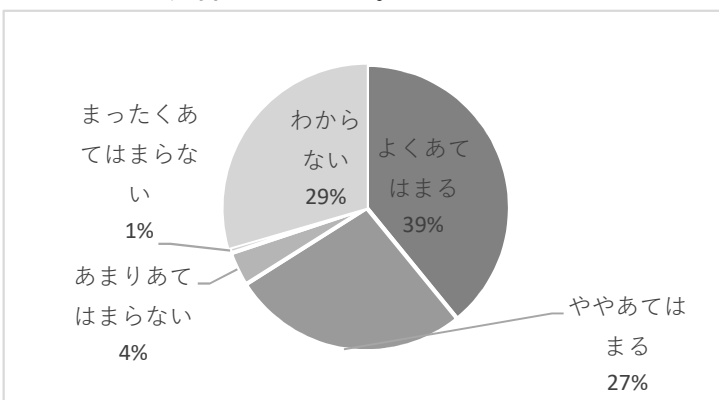
質問16. 個別の教育支援計画（「個別の指導計画」を含む）について、保護者に開示し、説明している。

	度数
よくあてはまる	108
ややあてはまる	46
あまりあてはまらない	0
まったくあてはまらない	1
わからない	2
不明	0
計	157



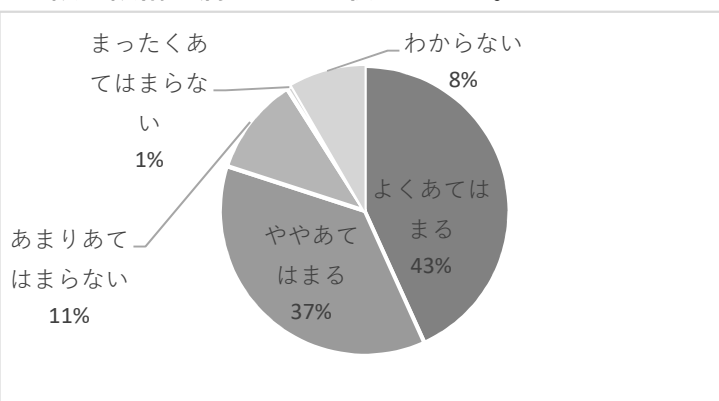
質問17. 学校運営に、校長のリーダーシップが発揮されている。

	度数
よくあてはまる	61
ややあてはまる	42
あまりあてはまらない	6
まったくあてはまらない	1
わからない	46
不明	1
計	157



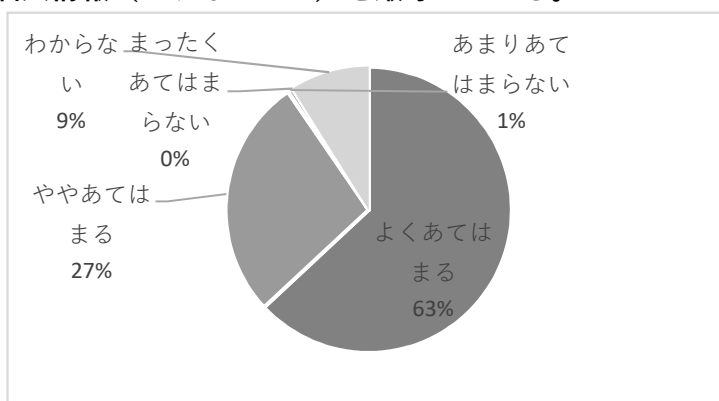
質問18. 学習環境面として、学校の施設・設備は満足できる状態である。

	度数
よくあてはまる	67
ややあてはまる	57
あまりあてはまらない	17
まったくあてはまらない	1
わからない	13
不明	2
計	157



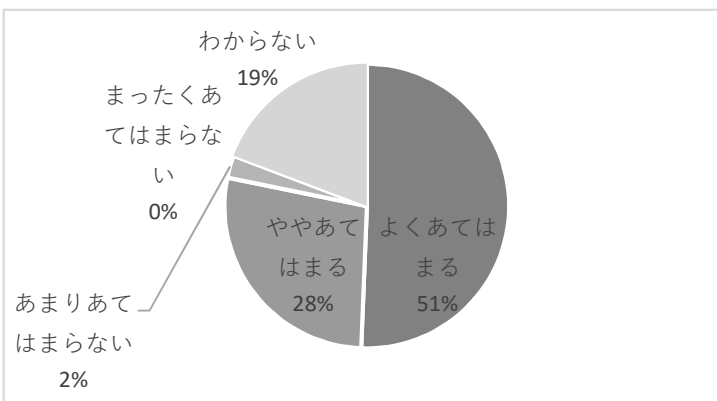
質問19. 学校は、子どもに関する個人情報（プライバシー）を厳守している。

	度数
よくあてはまる	99
ややあてはまる	43
あまりあてはまらない	1
まったくあてはまらない	0
わからない	14
不明	0
計	157



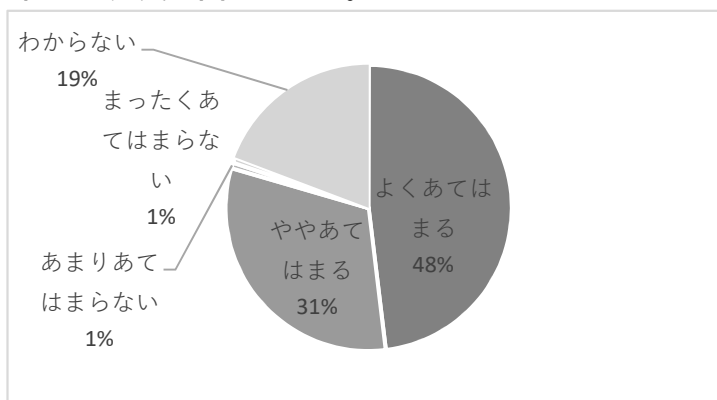
質問20. 学校は、PTA活動に積極的に取り組んでいる。

	度数
よくあてはまる	79
ややあてはまる	43
あまりあてはまらない	4
まったくあてはまらない	0
わからない	30
不明	1
計	157



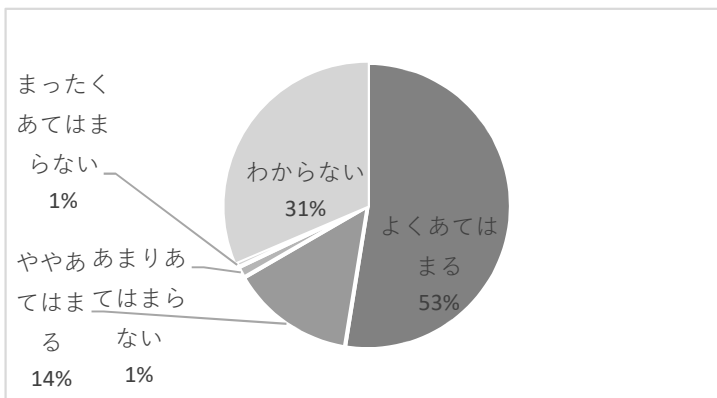
質問21. 災害に備え、防災計画の見直しと充実を図っている。

	度数
よくあてはまる	75
ややあてはまる	49
あまりあてはまらない	1
まったくあてはまらない	1
わからない	30
不明	1
計	157



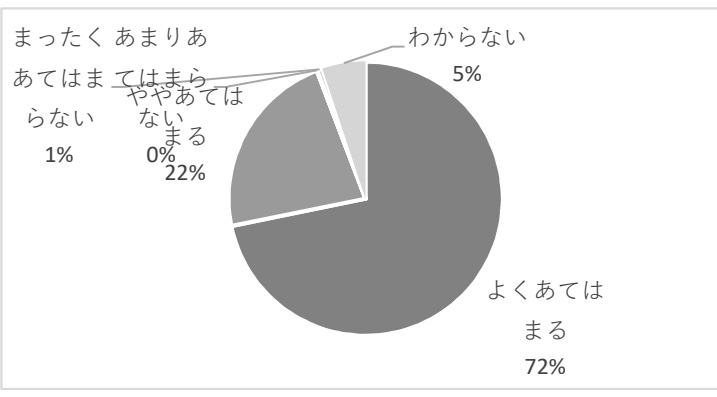
質問22. アレルギー対応表を作成するなど、アレルギーに対応している。

	度数
よくあてはまる	82
ややあてはまる	22
あまりあてはまらない	2
まったくあてはまらない	1
わからない	49
不明	1
計	157



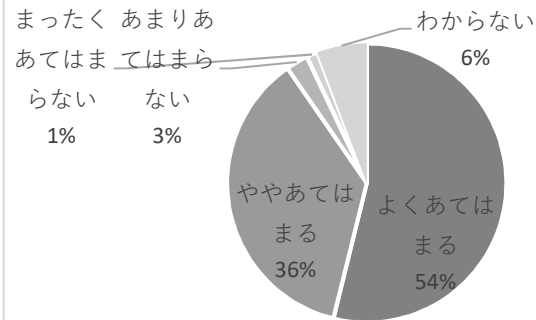
質問23. 運動会や校外学習、宿泊学習などの学校行事は、子どもたちが参加しやすいよう工夫がされている。

	度数
よくあてはまる	112
ややあてはまる	35
あまりあてはまらない	0
まったくあてはまらない	1
わからない	8
不明	1
計	157



質問24. 学校は、子どものことについて、保護者の悩みや相談に適切に応じている。

	度数
よくあてはまる	84
ややあてはまる	57
あまりあてはまらない	4
まったくあてはまらない	2
わからない	9
不明	1
計	157



令和2年度版準拠「令和元年度学校教育自己診断アンケート（保護者向け）結果」

	よくあてはまる	ややあてはまる	あまりあてはまらない	まったくあてはまらない	わからない
1	57.5%	33.8%	4.4%	1.3%	3.1%
2	35.0%	31.9%	6.9%	1.9%	24.4%
3	44.0%	39.0%	4.4%	0.0%	12.6%
4	50.9%	39.8%	2.5%	0.0%	6.8%
5	46.5%	35.2%	7.5%	1.9%	8.8%
6	31.2%	29.3%	3.2%	0.0%	36.3%
7	43.1%	41.3%	1.9%	1.3%	12.5%
8	47.8%	40.4%	7.5%	0.0%	4.3%
9	57.8%	33.5%	3.1%	0.6%	5.0%
10	15.6%	28.6%	44.9%	8.2%	2.7%
11	31.9%	41.9%	4.4%	0.6%	21.3%
12	49.7%	44.0%	3.8%	0.6%	1.9%
13	49.4%	43.1%	2.5%	1.3%	3.8%
14	51.6%	36.6%	5.0%	1.2%	5.6%
15	54.5%	34.6%	5.8%	0.0%	5.1%
16	57.5%	34.2%	3.4%	1.4%	3.4%
17	30.0%	36.3%	3.1%	1.9%	28.8%

18	34.8%	46.0%	10.6%	0.6%	8.1%
19	55.3%	36.5%	1.3%	0.0%	6.9%
20	48.6%	32.9%	1.4%	0.0%	17.1%
21	33.6%	42.5%	6.8%	1.4%	15.8%
22	48.3%	26.2%	1.4%	1.4%	22.8%
23	60.2%	32.9%	1.9%	1.2%	3.7%
24	44.9%	40.5%	6.3%	0.6%	7.6%