




教科	外国語活動 図画工作	(教材名)アルファベットイラスト
<div style="display: flex; justify-content: space-around; align-items: center;"> <div style="text-align: center;"> <p>①</p>  </div> <div style="text-align: center;"> <p>②</p>  </div> <div style="text-align: center;"> <p>③</p>  </div> </div>		
目的	アルファベット文字の習得と様々な発想力の向上	
取り組み内容	<ol style="list-style-type: none"> ① アルファベットの一覧表を用意する(大文字、小文字どちらでも可能、フォントの種類を変えても面白い) ② そのアルファベットの形から思い浮かぶイラストを考える。(縦、横自由で、枠外にはみ出ても可) ③ 児童のそれぞれの作品が完成したら、一覧にして、アルファベット探しやイラスト当ての活動もできる。 	