

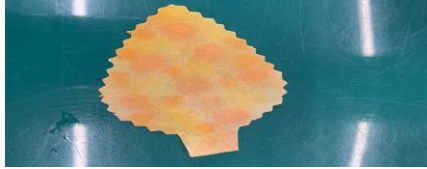


<p>教科</p>	<p>図画工作</p>	<p>「秋の葉っぱづくり」</p>
<p>目的</p>	<p>・身近なもので葉っぱを作り、季節感を味わう。</p>	
<p>材料</p>	<p>・ろ紙(コーヒーフィルターでも可) ・紙コップ(水をいれる用) ・水</p>	<p>・水性ペン ・粘土板 ・スポイド ・はさみ</p>
<p>取り組み内容</p>		<p>①葉っぱのかたちにしたろ紙(コーヒーフィルター)に水性ペンで好きな模様を描く。(できるだけ紙いっぱい模様を描いた方がきれいに仕上がる)</p>
	 	<p>②スポイドを使い、水に浸していく。乾いたら完成！！</p>