




<p>教科</p>	<p>国語・ 図工</p>	<p>(教材名) オリジナルハンコ作り</p>
		
<p>目的</p>	<p>年賀状に合うオリジナルのハンコを安全に作る。</p>	
<p>取り組み内容</p>	<p>①ハンコのデザインを下書きし、裏面を鉛筆で塗りつぶす。 ②好きな大きさに切った発砲トレーに下書き用紙を重ね、鉛筆でなぞり書きして溝を作る。 ③裏面にビニールテープで持ち手を付ける。</p>	

<p>教科</p>	<p>国語</p>	<p>(教材名) 四字熟語めいろ</p>
		
<p>目的</p>	<p>楽しく四字熟語を学ぶ。</p>	
<p>取り組み内容</p>	<p>② スタートからゴールまで四字熟語をつなぐ。 ②できた四字熟語を右の欄に書き、意味を確認する。 ③めいろで使わなかった四文字を組み合わせ、四字熟語を作り、その意味を調べて書く。</p>	

<p>教科</p>	<p>国語</p>	<p>(教材名) カード合わせ(動詞の活用形 ver.)</p>
		
<p>目的</p>	<p>楽しく文法を学ぶ。</p>	
<p>取り組み内容</p>	<p>①裏向けた【指示カード(活用形が書かれたもの)】の山から一枚引く。 ③指示カードと同じ活用のカードを、並べられた【動詞カード(活用している動詞が書かれたもの)】の中から選び、裏面(活用形が書かれている)を確認する。 ③【指示カード】と選んだ【動詞カード】の活用形がそろえば、自分のカードとなる。 ※一人でも複数でもできます。</p>	

<p>教科</p>	<p>国語</p>	<p>(教材名) 品詞ピラミッド</p>
		
<p>目的</p>	<p>遊びながら品詞を分類する。</p>	
<p>取り組み内容</p>	<p>①品詞ごとに色を変え、各品詞の単語を書いたカードを用意する。</p> <p>②1回に学習できるのは5品詞、うち4品詞は7枚、1品詞のみ8枚、計36枚のカードを使う。</p> <p>③カードは全て手札として配り、順に場に並べていく。</p> <p>④最下段には隣り合うかたちで8枚まで自由にカードを並べることができる。また、最下段が2枚並んだ時点で、2枚のどちらかと同じ色のカードを上積みすることができる。2段目以降は横のカードと隣り合わせて出さなくてもよい。</p> <p>⑤ピラミッド型に並べていき、自分の番に出せる手札がなければパスをする。最後に残った手札の枚数の少なさで順位を決める。</p>	