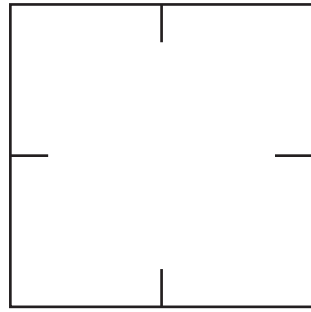
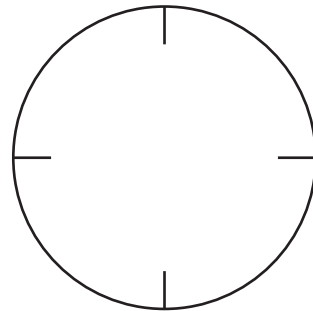


## ○密集型




- ・スリットを入れる箇所は必ず残るようにする
- ・並行する面のスリットをしっかりと合わせておかないと組み立ての時にかたちが崩れる場合があるので注意

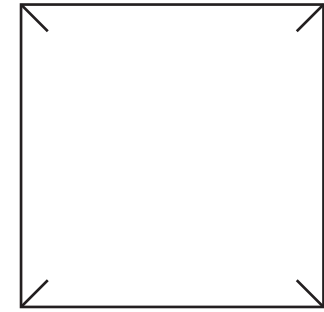
- ・密集型に限り円形も作ることができる



- ・組み立て例(着色なし)



## ○拡散型



- ・スリットを入れる箇所は必ず残るようにする  
拡散型ではスリットを深くすることで小さくはなるが安定感が増す

- ・対角のスリットをしっかりと合わせておかないと組み立ての時にかたちが崩れる場合があるので注意

- ・円形は対角にスリットを入れる為、作ることができない

- ・組み立て例(着色なし)

