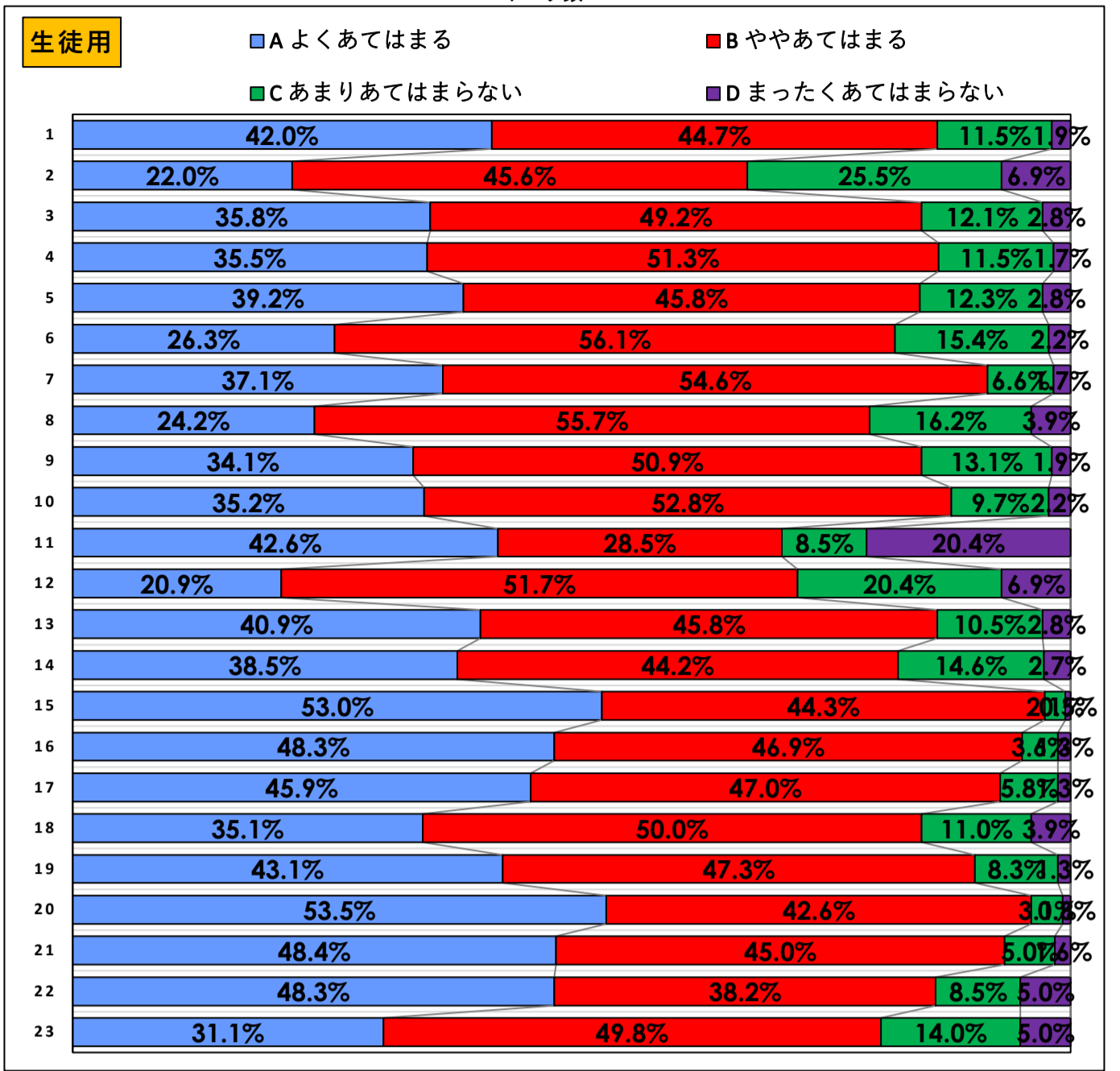


令和7年度(2025年度) 金岡高等学校自己診断 集計結果

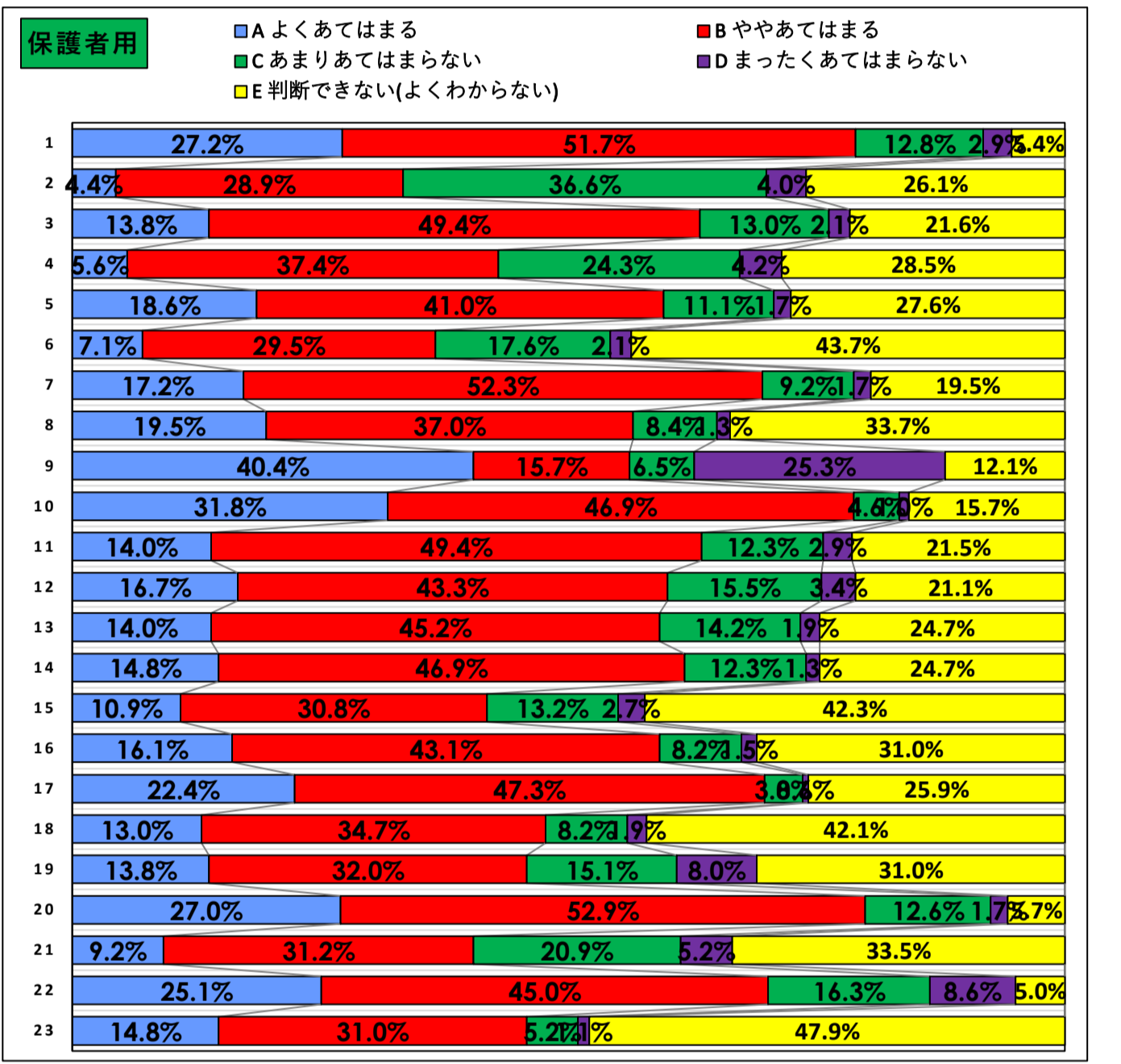
2025年10月16日～11月9日実施

生徒データ 生徒在籍数 745 有効データ数 636 回答率 85.4%
 保護者データ 生徒在籍数 745 有効データ数 522 回答率 70.1% 2025年11月25日作成
 教員データ 対象数 55 有効データ数 41 回答率 74.5%

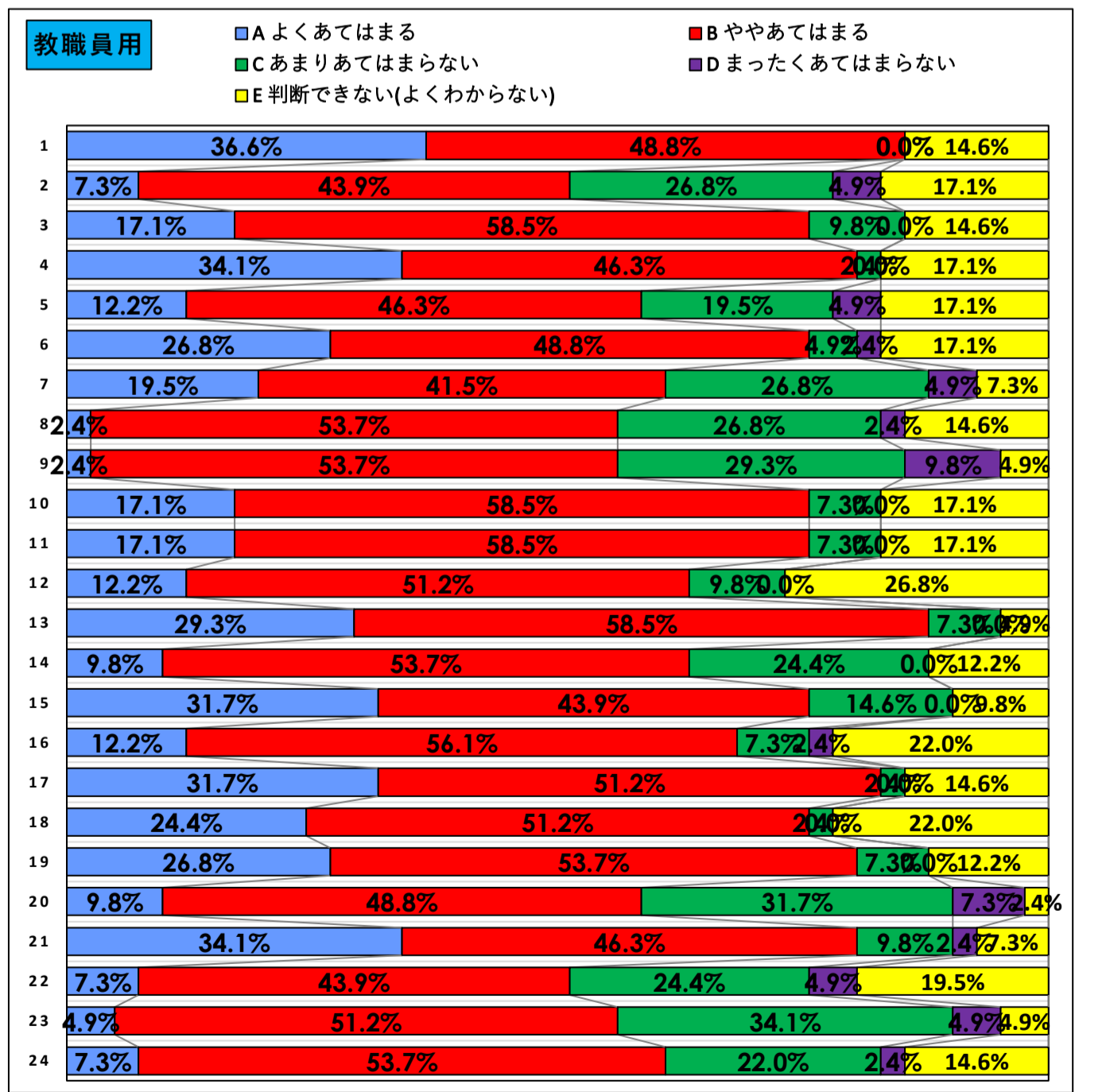
＜生徒用集計＞割合%		Aよくあてはまる	Bややあてはまる	Cあまりあてはまらない	Dまったくあてはまらない	肯定的A+B
全般	1 学校に行くのが楽しい。	42.0%	44.7%	11.5%	1.9%	86.6%
	2 この学校には、他の学校にない特色がある。	22.0%	45.6%	25.5%	6.9%	67.6%
	3 先生は生徒の意見をよく聞いてくれる。	35.8%	49.2%	12.1%	2.8%	85.1%
授業	4 考え方に工夫があり、独自の教材やPC等情報機器を活用し、画像や動画でわかりやすく説明してくれている。	35.5%	51.3%	11.5%	1.7%	86.8%
	5 授業中や課題のために生徒1人1台端末を効果的に活用している。	39.2%	45.8%	12.3%	2.8%	84.9%
	6 授業で自分の意見をまとめたり、発表する機会がある。	26.3%	56.1%	15.4%	2.2%	82.4%
	7 学習の努力を認めてくれていて、評価についても納得できる。	37.1%	54.6%	6.6%	1.7%	91.7%
	8 授業はわかりやすく興味を持たせてくれている。	24.2%	55.7%	16.2%	3.9%	79.9%
探究	9 自分は自分の良いところを将来の夢や目標に向け、学校等で生かそうと努力している。	34.1%	50.9%	13.1%	1.9%	85.1%
	10 生徒会の諸行事は、生徒によって自主的に運営されている。	35.2%	52.8%	9.7%	2.2%	88.1%
生徒会	11 部活動は活発で、積極的に参加している。	42.6%	28.5%	8.5%	20.4%	71.1%
	12 地域や社会で貢献できる内容の学びがある。	20.9%	51.7%	20.4%	6.9%	72.6%
生徒指導	13 生徒は生活規律(遅刻等)や学習規律(授業態度)などの基本的習慣の指導を守っている。	40.9%	45.8%	10.5%	2.8%	86.6%
	14 生徒は交通マナーを守っている。	38.5%	44.2%	14.6%	2.7%	82.7%
進路	15 進路に関する情報は十分に提供されている。	53.0%	44.3%	2.1%	0.5%	97.4%
	16 卒業後の進路について、十分に考える時間や説明がなされた指導を行っている。	48.3%	46.9%	3.6%	1.3%	95.1%
教育課程	17 コースや選択科目は自分の進路に合っている。	45.9%	47.0%	5.8%	1.3%	92.9%
国際交流	18 学校は語学研修や国際交流(国際理解教育)を積極的に進めている。	35.1%	50.0%	11.0%	3.9%	85.1%
人権	19 命の大切さや社会のルールについて学ぶ機会がある。	43.1%	47.3%	8.3%	1.3%	90.4%
	20 学校は個人情報を守ってくれて安心できる。	53.5%	42.6%	3.1%	0.8%	96.1%
いじめ	21 学校は、いじめについて困っていることがあれば対応してくれる。(あるいは、いじめはないと思う)	48.4%	45.0%	5.0%	1.6%	93.4%
教育相談	22 担任の先生以外にも相談することができる先生がいる。	48.3%	38.2%	8.5%	5.0%	86.5%
施設整備	23 生徒は校内美化に努めている。	31.1%	49.8%	14.0%	5.0%	81.0%



＜保護者用集計＞割合%		Aよくあてはまる	Bややあてはまる	Cあまりあてはまらない	Dまったくあてはまらない	E判断できない(よくわからない)	肯定的A+B
全般	1 子どもは、学校へ行くのを楽しみにしている。	27.2%	51.7%	12.8%	2.9%	5.4%	78.9%
	2 この学校には、他の学校にない特色がある。	4.4%	28.9%	36.6%	4.0%	26.1%	33.3%
	3 先生は子どもの意見をよく聞いてくれる。	13.8%	49.4%	13.0%	2.1%	21.6%	63.2%
授業	4 子どもは、考え方に工夫があり、分かりやすく説明してくれている先生が多いと言っている。	5.6%	37.4%	24.3%	4.2%	28.5%	42.9%
	5 授業中や課題のために生徒1人1台端末を効果的に活用している。	18.6%	41.0%	11.1%	1.7%	27.6%	59.6%
	6 子どもは、授業で自分の意見をまとめたり、発表する機会があると言っている。	7.1%	29.5%	17.6%	2.1%	43.7%	36.6%
	7 子どもの学習の努力を認めてくれていて、評価についても納得できる。	17.2%	52.3%	9.2%	1.7%	19.5%	69.5%
	8 生徒会の諸行事は、生徒によって自主的に運営されていて楽しめている。	19.5%	37.0%	8.4%	1.3%	33.7%	56.5%
生徒会	9 子どもは、積極的に部活動に参加している。	40.4%	15.7%	6.5%	25.3%	12.1%	56.1%
	10 学校では生活規律(遅刻等)や学習規律(授業態度)などの基本的生活習慣の確立に力を入れている。	31.8%	46.9%	4.6%	1.0%	15.7%	78.7%
生活指導	11 学校の生徒指導方針に共感できる。	14.0%	49.4%	12.3%	2.9%	21.5%	63.4%
	12 進路に関する情報は十分に提供されている。	16.7%	43.3%	15.5%	3.4%	21.1%	60.0%
進路	13 卒業後の進路について、十分に考える時間や説明がなされた指導を行っている。	13.0%	45.2%	14.2%	1.9%	24.7%	59.2%
	14 コースや選択科目は子どもの進路に合っている。	14.8%	46.9%	12.3%	1.3%	24.7%	61.7%
教育課程	15 本校は語学研修や国際交流(国際理解教育)を積極的に進めている。	10.9%	30.8%	13.2%	2.7%	42.3%	41.8%
国際交流	16 学校は命を大切にすることや社会ルールを守る態度を育てようとしている。	16.1%	43.1%	8.2%	1.5%	31.0%	59.2%
	17 学校は子どもの個人情報を守ってくれて安心できる。	22.4%	47.3%	3.8%	0.6%	25.9%	69.7%
いじめ	18 学校は、いじめについて困っていることがあれば対応してくれる。(あるいは、いじめはないと思う)	13.0%	34.7%	8.2%	1.9%	42.1%	47.7%
教育相談	19 子どもは、担任の先生以外にも相談することのできる先生がいると言っている。	13.8%	32.0%	15.1%	8.0%	31.0%	45.8%
渉外	20 学校からの連絡事項は適時伝わっている。	27.0%	52.9%	12.6%	1.7%	5.7%	79.9%
施設整備	21 学校は施設の修繕や校内美化に努めている。	9.2%	31.2%	20.9%	5.2%	33.5%	40.4%
PTA	22 学校の行事等に参加したことがある。	25.1%	45.0%	16.3%	8.6%	5.0%	70.1%
	23 学校のPTA活動は適切である。	14.8%	31.0%	5.2%	1.1%	47.9%	45.8%



＜教職員用集計＞割合%		Aよくあてはまる	Bややあてはまる	Cあまりあてはまらない	Dまったくあてはまらない	E判断できない(よくわからない)	肯定的A+B
授業	1 教え方の工夫を目的とした、独自の教材や情報機器の活用や画像・動画で分かりやすく説明している。	36.6%	48.8%	0.0%	0.0%	14.6%	85.4%
	2 授業中や課題のために生徒1人1台端末を効果的に活用している。	7.3%	43.9%	26.8%	4.9%	17.1%	51.2%
	3 授業で生徒に自分の意見をまとめたり、発表させる機会を提供している。	17.1%	58.5%	9.8%	0.0%	14.6%	75.6%
	4 生徒の学習の努力を認め、評価についても納得できる内容となっている。	34.1%	46.3%	2.4%	0.0%	17.1%	80.5%
	5 授業改善を目的とした教職員間の検討する機会を持っている。	12.2%	46.3%	19.5%	4.9%	17.1%	58.5%
生徒会	6 生徒会の諸行事は、生徒にとって自主的に運営されていて生徒自身が楽しめている。	26.8%	48.8%	4.9%	2.4%	17.1%	75.6%
	7 部活動は活発で、生徒は積極的に参加している。	19.5%	41.5%	26.8%	4.9%	7.3%	61.0%
生活指導	8 生徒は生活規律(遅刻等)や学習規律(授業態度)等。	2.4%	53.7%	26.8%	2.4%	14.6%	56.1%
	9 生徒は交通マナーを守っている。	2.4%	53.7%	29.3%	9.8%	4.9%	56.1%
進路	10 本校は生徒一人ひとりが興味・関心・適正に応じて進路選択ができるように、指導を行っている。	17.1%	58.5%	7.3%	0.0%	17.1%	75.6%
	11 卒業後の進路について、十分に考える時間や説明がなされた指導を行っている。	17.1%	58.5%	7.3%	0.0%	17.1%	75.6%
教育課程	12 コースや選択科目は生徒の進路に合っている。	12.2%	51.2%	9.8%	0.0%	26.8%	63.4%
国際交流	13 本校は語学研修や国際交流(国際理解教育)を積極的に進めている。	29.3%	58.5%	7.3%	0.0%	4.9%	87.8%
人権	14 本校の人権教育は命の大切さや社会のルールについて学ばせていて、生徒の人権意識の向上に役立っている。	9.8%	53.7%	24.4%	0.0%	12.2%	63.4%
	15 学校は個人情報を守っていて生徒が安心して学校生活を送っている。	31.7%	43.9%	14.6%	0.0%	9.8%	75.6%
	16 本校のハラスメント対策(体制)は適切である。	12.2%	56.1%	7.3%	2.4%	22.0%	68.3%
いじめ	17 学校は、いじめについて困っていることがあれば迅速に対応している。(あるいは、認知するいじめはない)	31.7%	51.2%	2.4%	0.0%	14.6%	82.9%
教育相談	18 生徒は、担任の先生以外にもカウンセリングマインドを持って相談することができる先生がいる。	18.0%	51.2%	2.4%	0.0%	22.0%	75.6%
渉外	19 教育活動に必要な情報発信について、生徒・保護者及び地域への周知に努めている。	19.0%	53.7%	7.3%	0.0%	12.2%	80.5%
施設整備	20 学校は施設の修繕や校内美化に努めている。	9.8%	48.8%	31.7%	7.3%	2.4%	58.5%
学校運営	21 学校運営に校長のリーダーシップが発揮されている。	34.1%	46.3%	9.8%	2.4%	7.3%	80.5%
	22 学校運営に教職員の意見が反映され、教職員の適正・能力に応じた校内人事や業務分掌の分担がなされている。	7.3%	43.9%	24.4%	4.9%	19.5%	51.2%
	23 校長は教職員が意欲的に取り組める組織や環境作りがなされ、各分掌・学年間が円滑に連携し、機能している。	4.9%	51.2%	34.1%	4.9%	4.9%	56.1%
	24 教員間で日々の教育活動における課題や悩みについて、気軽に相談しあえるような職場の環境が整っている。	7.3%	53.7%	22.0%	2.4%	14.6%	61.0%



【結果と分析】

[生徒]・全体的に「Aよくあてはまる」「Bややあてはまる」の肯定的な回答が多く、今年度は80%以上が23項目中19項目である

[保護者]・全体的に「E判断できない(よくわからない)」を除けば、肯定的な回答が多い。「2の学校の特色」と「9の積極的に部活動に参加している」は否定的な回答が多く、改善の必要がある。

・「1.学校に行くのが楽しみ」「20学校からの連絡事項」「22学校の行事への参加」は「E判断できない(よくわからない)」の回答が少ないが、その他の項目は一定数あり、生徒を通じての連絡方法の改善が必要である。

[教職員]・全体的に「E判断できない(よくわからない)」を除けば、肯定的な回答が多い。特に「1の情報機器を使用して教え方の工夫をしている」「校長のリーダーシップ」の「Aよくあてはまる」の回答が多い。

・回答数が少ないのが課題であり、今後のアンケートの取り方に工夫が必要である。