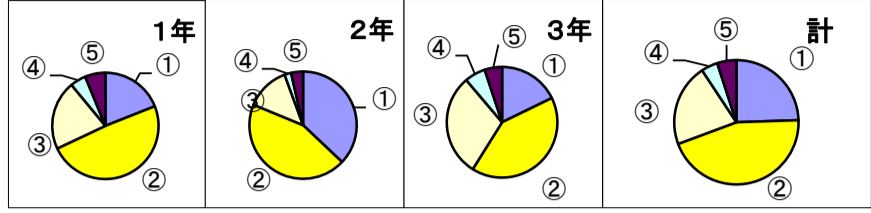


1 子どもは、学校へ行くのを楽しみにしている。

Table with 6 columns: %, ①, ②, ③, ④, ⑤. Rows for 1年, 2年, 3年, 計.

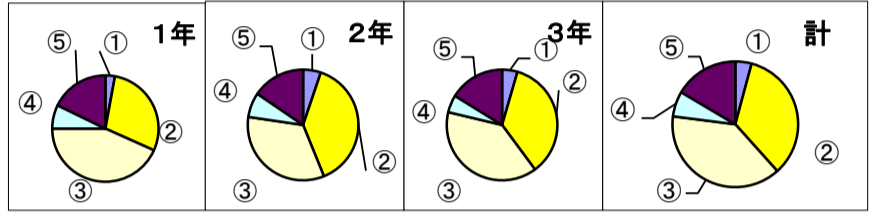
Table with 7 columns: 実数, ①, ②, ③, ④, ⑤, 計. Rows for 1年, 2年, 3年, 計.



3 子どもは、授業がわかりやすいと言っている。

Table with 6 columns: %, ①, ②, ③, ④, ⑤. Rows for 1年, 2年, 3年, 計.

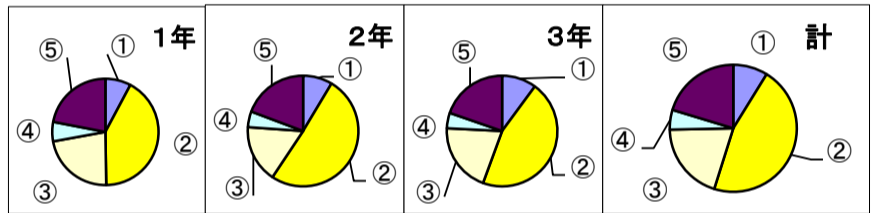
Table with 7 columns: 実数, ①, ②, ③, ④, ⑤, 計. Rows for 1年, 2年, 3年, 計.



5 学校の生徒指導の方針に共感できる。

Table with 6 columns: %, ①, ②, ③, ④, ⑤. Rows for 1年, 2年, 3年, 計.

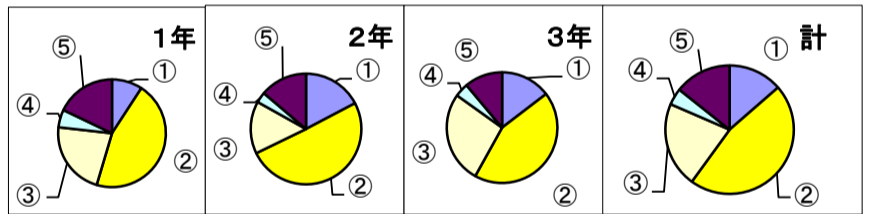
Table with 7 columns: 実数, ①, ②, ③, ④, ⑤, 計. Rows for 1年, 2年, 3年, 計.



7 学校は、将来の進路や職業について適切な指導を行っている。

Table with 6 columns: %, ①, ②, ③, ④, ⑤. Rows for 1年, 2年, 3年, 計.

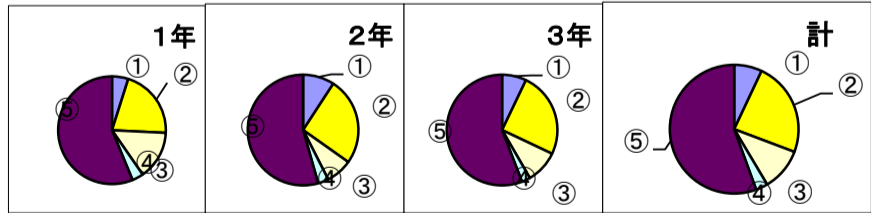
Table with 7 columns: 実数, ①, ②, ③, ④, ⑤, 計. Rows for 1年, 2年, 3年, 計.



9 学校は、いじめについて子どもが困っていることがあれば真剣に対応してくれる。

Table with 6 columns: %, ①, ②, ③, ④, ⑤. Rows for 1年, 2年, 3年, 計.

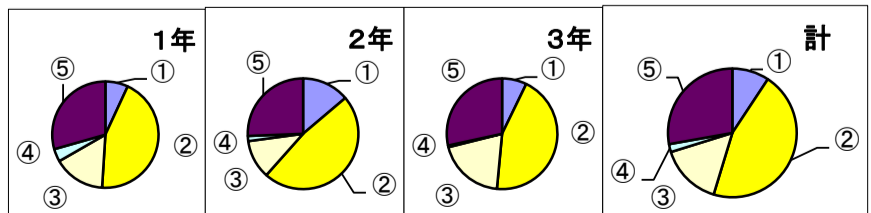
Table with 7 columns: 実数, ①, ②, ③, ④, ⑤, 計. Rows for 1年, 2年, 3年, 計.



11 学校は、教育情報について、提供の努力をしている。

Table with 6 columns: %, ①, ②, ③, ④, ⑤. Rows for 1年, 2年, 3年, 計.

Table with 7 columns: 実数, ①, ②, ③, ④, ⑤, 計. Rows for 1年, 2年, 3年, 計.

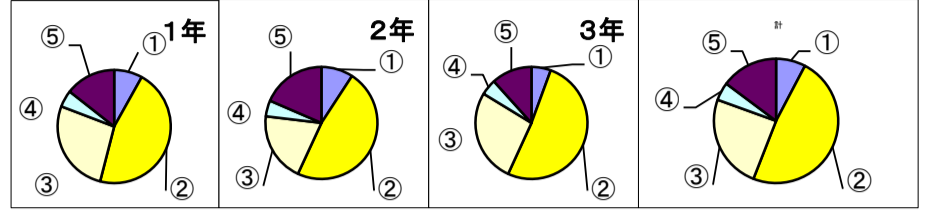


①よくあてはまる ②ややあてはまる ③あまりあてはまらない

2 学校の施設・設備は学習環境面で満足できる。

Table with 6 columns: %, ①, ②, ③, ④, ⑤. Rows for 1年, 2年, 3年, 計.

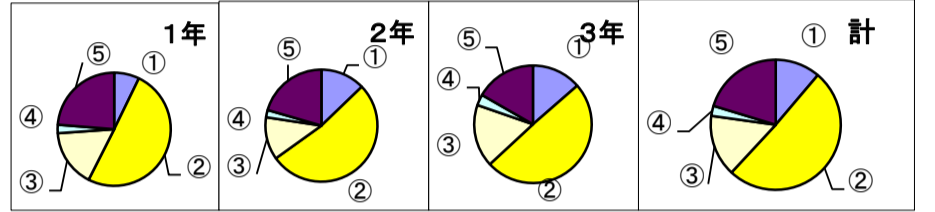
Table with 7 columns: 実数, ①, ②, ③, ④, ⑤, 計. Rows for 1年, 2年, 3年, 計.



4 学校は、テストの得点だけでなく、いろいろな面から学習の評価を行っている。

Table with 6 columns: %, ①, ②, ③, ④, ⑤. Rows for 1年, 2年, 3年, 計.

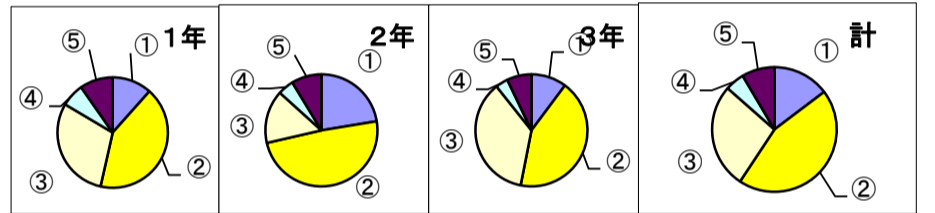
Table with 7 columns: 実数, ①, ②, ③, ④, ⑤, 計. Rows for 1年, 2年, 3年, 計.



6 学校は、家庭への連絡や意思疎通を積極的に、きめ細かく行っている。

Table with 6 columns: %, ①, ②, ③, ④, ⑤. Rows for 1年, 2年, 3年, 計.

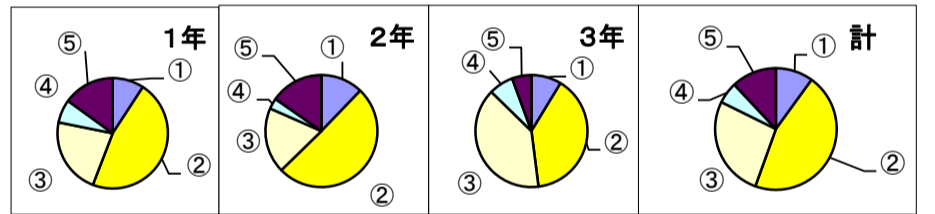
Table with 7 columns: 実数, ①, ②, ③, ④, ⑤, 計. Rows for 1年, 2年, 3年, 計.



8 学校は、進路に関して、家庭への連絡や適切な情報提供を行っている。

Table with 6 columns: %, ①, ②, ③, ④, ⑤. Rows for 1年, 2年, 3年, 計.

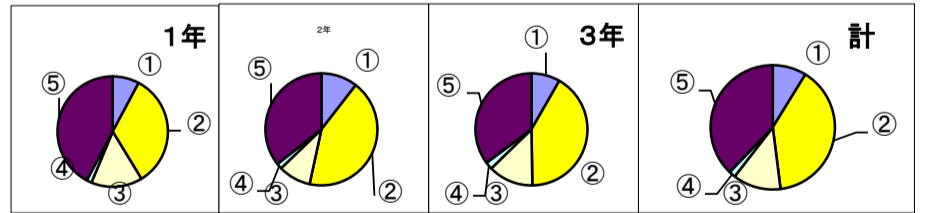
Table with 7 columns: 実数, ①, ②, ③, ④, ⑤, 計. Rows for 1年, 2年, 3年, 計.



10 学校は、子どもに生命を大切にすることや社会ルールを守る態度を育てようとしている。

Table with 6 columns: %, ①, ②, ③, ④, ⑤. Rows for 1年, 2年, 3年, 計.

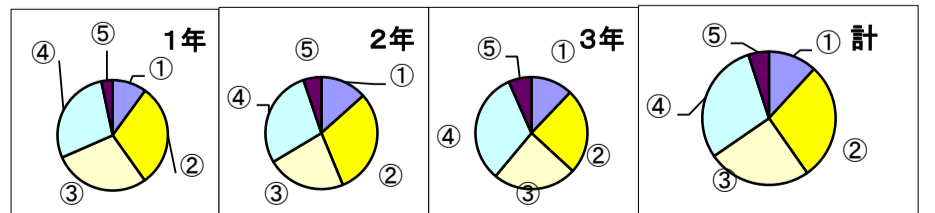
Table with 7 columns: 実数, ①, ②, ③, ④, ⑤, 計. Rows for 1年, 2年, 3年, 計.



12 学校の授業参観や学校行事に参加したことがある。

Table with 6 columns: %, ①, ②, ③, ④, ⑤. Rows for 1年, 2年, 3年, 計.

Table with 7 columns: 実数, ①, ②, ③, ④, ⑤, 計. Rows for 1年, 2年, 3年, 計.

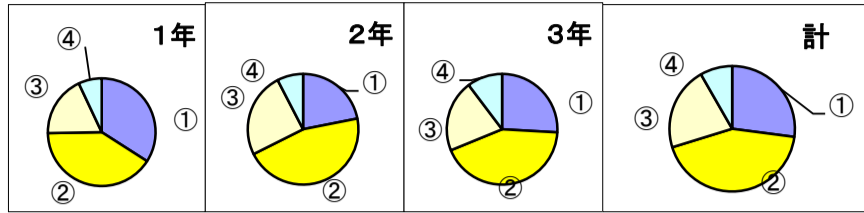


④全くあてはまらない ⑤判断できない、よくわからない

1 学校へ行くのが楽しい。

%	①	②	③	④
1年	34.1	40.7	18.3	7.0
2年	21.9	45.7	24.8	7.6
3年	25.9	42.9	20.9	10.3
計	27.1	43.2	21.5	8.3

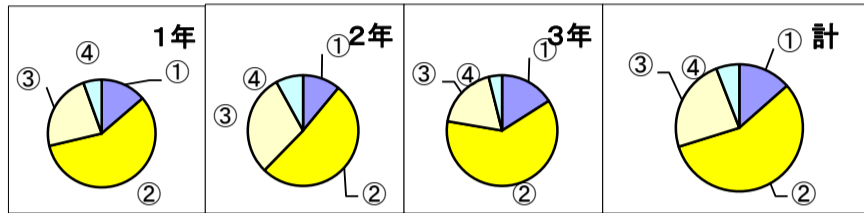
実数	①	②	③	④	計
1年	93	111	50	19	273
2年	66	138	75	23	302
3年	73	121	59	29	282
計	232	370	184	71	857



3 学校の授業レベルは、自分にあっている。

%	①	②	③	④
1年	13.7	57.6	23.2	5.5
2年	11.0	51.3	29.7	8.0
3年	16.0	61.7	18.4	3.9
計	13.5	56.7	23.9	5.9

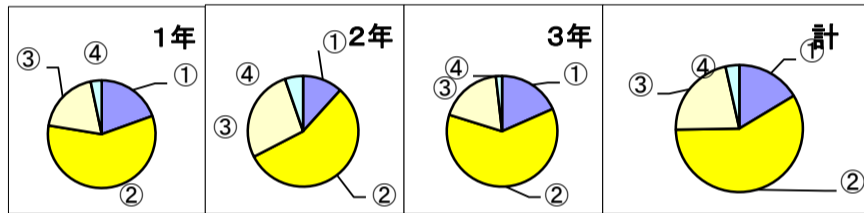
実数	①	②	③	④	計
1年	37	156	63	15	271
2年	33	154	89	24	300
3年	45	174	52	11	282
計	115	484	204	50	853



5 基礎的・基本的な内容が、各教科の授業で学習できている。

%	①	②	③	④
1年	19.5	58.1	19.1	3.3
2年	11.7	55.7	27.3	5.3
3年	18.4	61.5	18.4	1.8
計	16.4	58.4	21.8	3.5

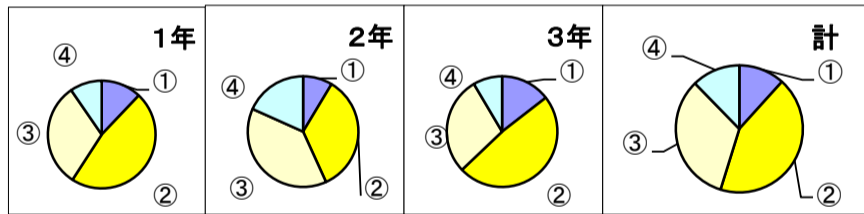
実数	①	②	③	④	計
1年	53	158	52	9	272
2年	35	167	82	16	300
3年	52	174	52	5	283
計	140	499	186	30	855



7 学校生活についての先生の指導は納得できる。

%	①	②	③	④
1年	12.1	47.1	31.3	9.6
2年	8.6	34.6	38.5	18.3
3年	14.5	48.4	28.6	8.5
計	11.7	43.1	32.9	12.3

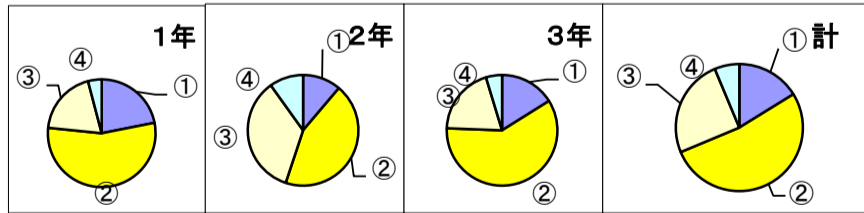
実数	①	②	③	④	計
1年	33	128	85	26	272
2年	26	104	116	55	301
3年	41	137	81	24	283
計	100	369	282	105	856



9 先生は、いじめについて私たちが困っていることがあれば真剣に対応してくれる。

%	①	②	③	④
1年	21.9	54.8	19.3	4.1
2年	11.2	43.9	35.0	9.9
3年	16.1	59.5	19.7	4.7
計	16.2	52.5	25.0	6.3

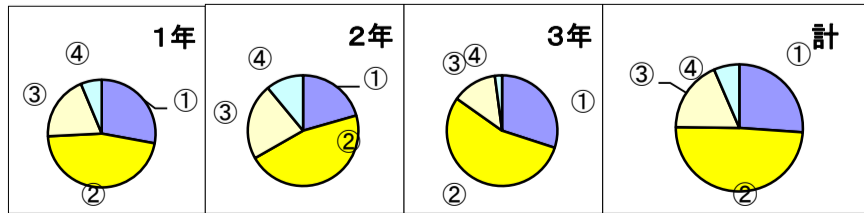
実数	①	②	③	④	計
1年	59	148	52	11	270
2年	34	133	106	30	303
3年	45	166	55	13	279
計	138	447	213	54	852



11 先生たちは話しやすい。

%	①	②	③	④
1年	27.9	46.3	19.5	6.3
2年	20.6	46.2	22.3	11.0
3年	30.0	54.8	13.1	2.1
計	26.1	49.1	18.3	6.5

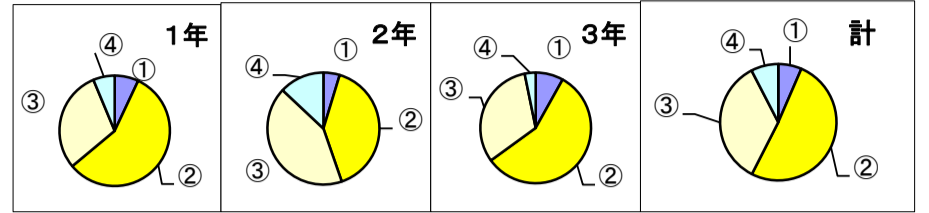
実数	①	②	③	④	計
1年	76	126	53	17	272
2年	62	139	67	33	301
3年	85	155	37	6	283
計	223	420	157	56	856



2 授業はわかりやすい。

%	①	②	③	④
1年	7.0	57.0	29.8	6.3
2年	4.7	40.0	42.3	13.0
3年	8.1	56.9	31.8	3.2
計	6.5	51.0	34.9	7.6

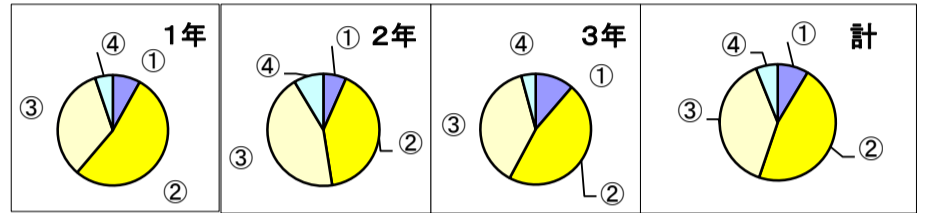
実数	①	②	③	④	計
1年	19	155	81	17	272
2年	14	120	127	39	300
3年	23	161	90	9	283
計	56	436	298	65	855



4 自分の考えをまとめたり、発表したりする授業がよくある。

%	①	②	③	④
1年	8.1	53.1	33.6	5.2
2年	6.6	40.9	43.9	8.6
3年	11.3	46.5	38.0	4.2
計	8.6	46.6	38.7	6.1

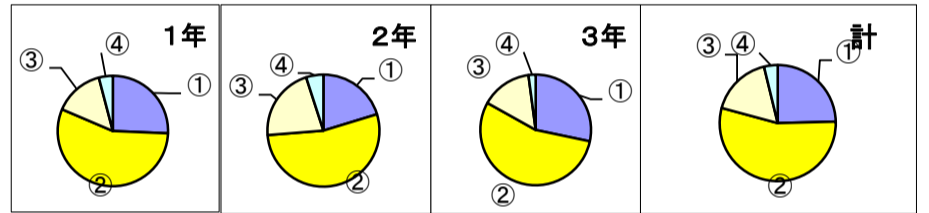
実数	①	②	③	④	計
1年	22	144	91	14	271
2年	20	123	132	26	301
3年	32	132	108	12	284
計	74	399	331	52	856



6 学習の評価は、テストの点だけでなく、努力や授業に取り組む姿勢等をふくめて行われている。

%	①	②	③	④
1年	25.7	55.8	14.5	4.1
2年	20.3	53.5	21.3	5.0
3年	28.3	54.8	14.8	2.1
計	24.6	54.6	17.0	3.8

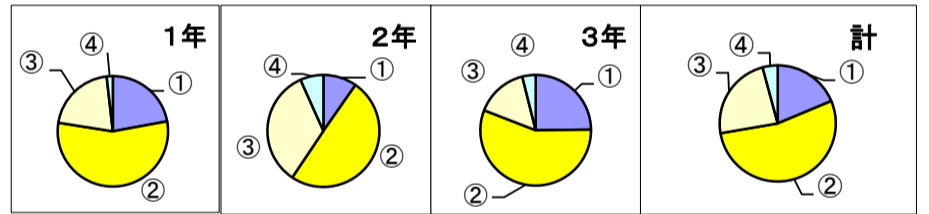
実数	①	②	③	④	計
1年	69	150	39	11	269
2年	61	161	64	15	301
3年	80	155	42	6	283
計	210	466	145	32	853



8 進路に関する情報が十分提供されている。

%	①	②	③	④
1年	22.1	55.4	20.7	1.8
2年	9.7	49.7	33.9	6.7
3年	24.8	56.0	15.2	3.9
計	18.7	53.6	23.5	4.2

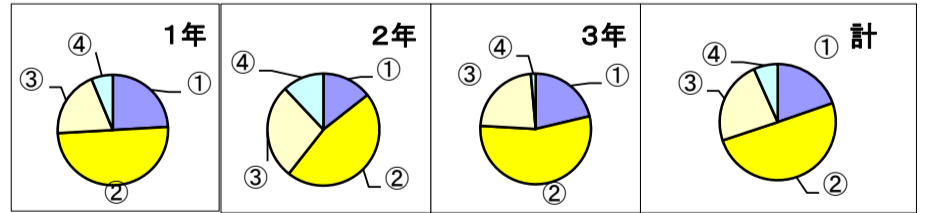
実数	①	②	③	④	計
1年	60	150	56	5	271
2年	29	148	101	20	298
3年	70	158	43	11	282
計	159	456	200	36	851



10 先生は、悩みごとや相談ごとを聞いてくれる。

%	①	②	③	④
1年	24.1	50.0	19.6	6.3
2年	14.4	46.2	27.4	12.0
3年	21.3	54.6	22.7	1.4
計	19.7	50.2	23.4	6.7

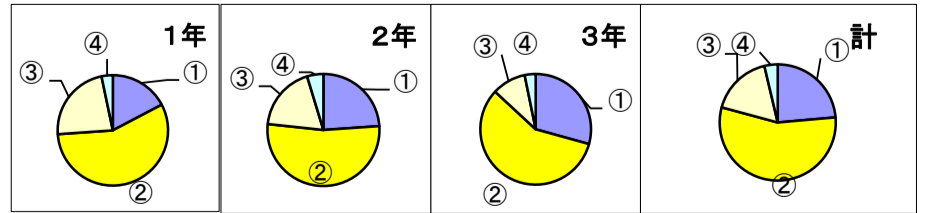
実数	①	②	③	④	計
1年	65	135	53	17	270
2年	43	138	82	36	299
3年	60	154	64	4	282
計	168	427	199	57	851



12 人権の大切さについて学ぶ機会がある。

%	①	②	③	④
1年	17.3	56.6	22.8	3.3
2年	23.9	52.8	18.6	4.7
3年	29.3	57.6	9.9	3.2
計	23.6	55.6	17.1	3.7

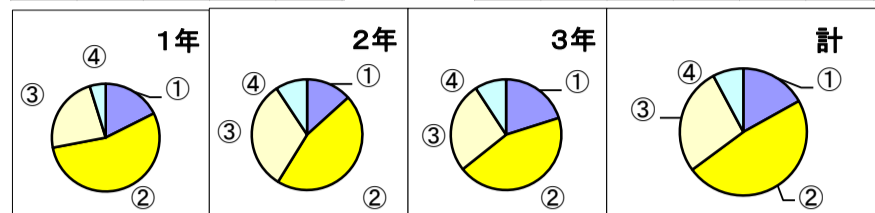
実数	①	②	③	④	計
1年	47	154	62	9	272
2年	72	159	56	14	301
3年	83	163	28	9	283
計	202	476	146	32	856



13 ホームルーム活動等のクラス活動は活発で、よくクラス全体で取り組んでいる。

%	①	②	③	④
1年	17.6	54.4	23.2	4.8
2年	13.3	45.5	31.9	9.3
3年	20.1	44.2	26.5	9.2
計	16.9	47.9	27.3	7.8

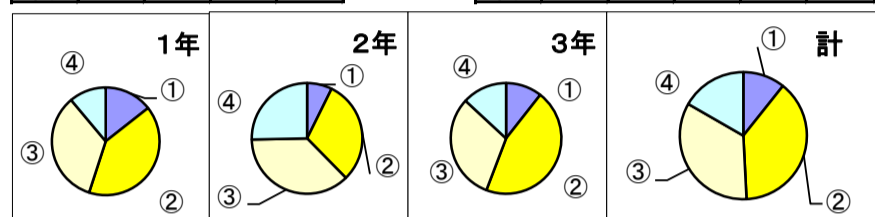
実数	①	②	③	④	計
1年	48	148	63	13	272
2年	40	137	96	28	301
3年	57	125	75	26	283
計	145	410	234	67	856



15 体育大会は楽しく行えるよう工夫されている。

%	①	②	③	④
1年	14.4	40.6	33.9	11.1
2年	7.3	30.3	37.0	25.3
3年	10.6	45.2	31.1	13.1
計	10.7	38.5	34.1	16.7

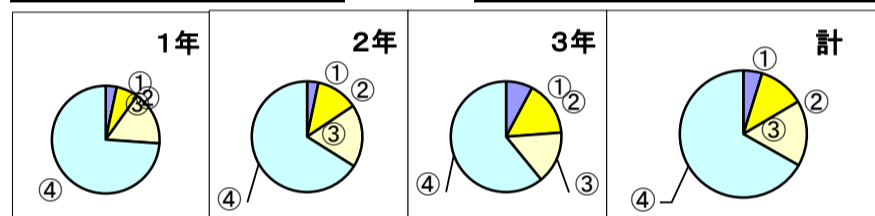
実数	①	②	③	④	計
1年	39	110	92	30	271
2年	22	91	111	76	300
3年	30	128	88	37	283
計	91	329	291	143	854



17 学校図書館の図書などを利用する。

%	①	②	③	④
1年	3.3	6.6	16.2	73.8
2年	3.3	12.3	18.3	66.0
3年	7.8	16.0	15.3	60.9
計	4.8	11.7	16.7	66.8

実数	①	②	③	④	計
1年	9	18	44	200	271
2年	10	37	55	198	300
3年	22	45	43	171	281
計	41	100	142	569	852

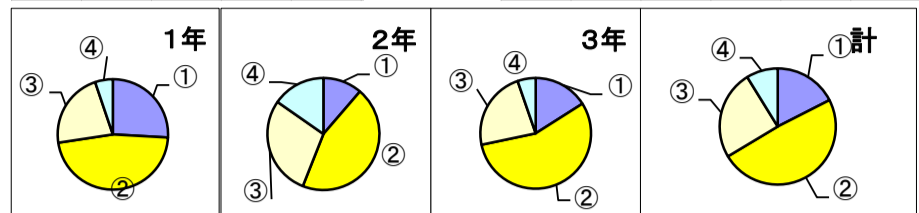


①よくあてはまる ②ややあてはまる ③あまりあてはまらない

14 文化祭は楽しく行えるよう工夫されている。

%	①	②	③	④
1年	25.9	46.7	22.2	5.2
2年	11.3	44.7	28.7	15.3
3年	16.0	55.7	23.0	5.3
計	17.5	48.9	24.8	8.8

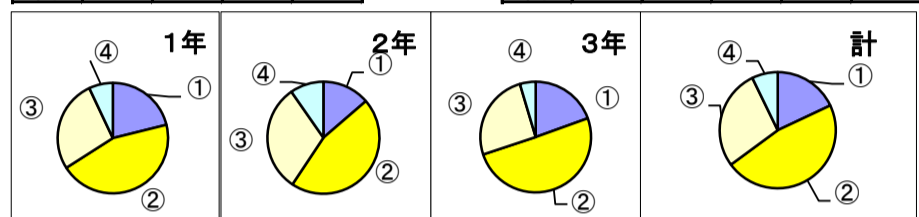
実数	①	②	③	④	計
1年	70	126	60	14	270
2年	34	134	86	46	300
3年	45	157	65	15	282
計	149	417	211	75	852



16 学校全体として、クラブ活動は活発である。

%	①	②	③	④
1年	21.1	44.8	27.0	7.0
2年	13.7	45.7	31.0	9.7
3年	19.5	50.4	25.5	4.6
計	18.0	46.9	27.9	7.2

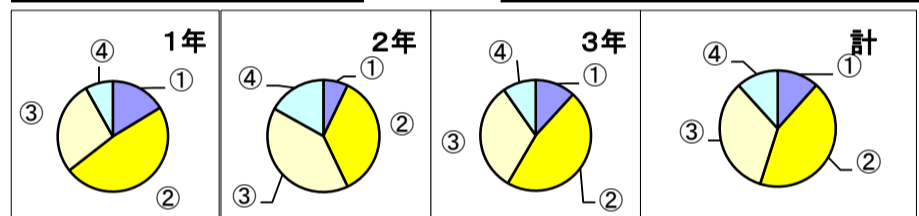
実数	①	②	③	④	計
1年	57	121	73	19	270
2年	41	137	93	29	300
3年	55	142	72	13	282
計	153	400	238	61	852



18 学校の施設や設備、学校で使う道具や器具がこわれたときは、すぐに修理したり、取り替えたりしてくれる。

%	①	②	③	④
1年	16.3	48.1	27.4	8.1
2年	7.1	35.8	40.2	16.9
3年	11.8	46.6	31.9	9.7
計	11.6	43.3	33.4	11.7

実数	①	②	③	④	計
1年	44	130	74	22	270
2年	21	106	119	50	296
3年	33	130	89	27	279
計	98	366	282	99	845



④全くあてはまらない