

■保護者連絡ツール「さくら連絡網」に関する資料

令和8年4月から、本校では大阪府教育庁が全校利用可能として導入する保護者連絡ツール「さくら連絡網」により、保護者連絡を行うことになりました。

「さくら連絡網」への保護者の登録は、「アプリ」、「メール」、「LINE」のいずれか、又はすべてに登録して、利用することができます。

LINEはオプションとなっていますが、大阪府教育庁導入のものはLINEも利用できるようになっています。（LINEも保護者の利用負担はありません。）

在校生保護者の方は、配付の「登録手順書A」にて、令和8年3月中に登録願います
なお、「さくら連絡網」の利用についての一般的な資料（抜粋）を以下に記載します。

はじめてさくら連絡網をご利用の方へ

▶さくら連絡網は、【アプリ】・【メール】・【LINE】で登録することができます

※一部学校様のみご利用いただけます

 <p>アプリ</p> <p>受信登録数：4端末まで</p>	 <p>メール</p> <p>受信登録数：4つまで</p>	 <p>LINE</p> <p>※1（オプション）</p> <p>※2</p> <p>受信登録数：最大4つまで</p>
--	---	--

- ・アプリだけ・メールだけ・すべての連絡方法を利用することも可能です
- ・受信登録先はアプリ4つ（4端末）・メール4つ・LINEは最大4つまで最大12の連絡先を登録できます
- 本人・お父さん・お母さん・おじいさん・おばあさんなどいろいろな方法で受け取ることができます


※1 LINEはオプション機能となりますため、学校によって利用出来ない場合もあります

※2 またLINEの登録可能数は学校（施設）の設定により4つより少ない場合もございます

2-1 アプリ登録

連絡先の登録には
登録手順書AまたはBが必要になります

手元にない方は学校（施設）の担当の方へご連絡いただき、登録用紙を発行していただく必要があります

 スマートフォン・タブレットで
二次元コードを読み取ります

二次元コードが読めない方

- 方法① 【さくら連絡網ログイン】で検索
 - 方法② URL【<https://390390.jp>】を直接入力
- その後、登録手順書の『認証コード』を入力

 言語設定が行えます
詳しくはマニュアルの
言語設定へ

アプリで受け取る（推奨）

メールで受け取る

LINEで受け取る

iPhone：App Store
Android：Google Playから
インストールをします
その後、アプリを起動し
ます

テスト学校



登録手順書A

認証コード

パスワード

ID

登録完了



いざ!という時の「伝わらない」をつくらない 学校と家庭を結ぶコミュニケーションサービス

お知らせ

悪天候
休校

緊急
お迎え

不審者
情報

学校からご家庭へのさまざまなお知らせをアプリやメールにお届けすることで迅速な情報共有を実現します

資料配布

学級
通信

日程表

献立表

学校からのプリントをアプリやメールにお届けすることでお子様の出し忘れによる情報不達を防止します

アンケート

調査






意見

日程
調整

今まで紙で行っていたアンケートをオンラインで実施できるようになります

欠席・遅刻の連絡

欠席や遅刻の届けを行うことができ、朝の忙しい時間帯の連絡や学校の電話がつながりにくい等の負担を解消します

<ul style="list-style-type: none">  健康状況報告  安否確認  多言語対応  セキュリティ・BCP対策  サポート 	<p>保護者様から体温などの健康状況を報告する機能です</p> <p>災害時の安否確認に対応しています</p> <p>日本語が苦手な保護者様にもご利用いただけます</p> <p>安心してご利用いただけるサービスです</p> <p>保護者様用のサポート窓口も設けています</p>
---	--

ご家庭へのお願い

学校から配られる登録手順書の手順に従ってサービスへの登録をお願いします。

※ 登録手順書には一人ひとり異なるIDが書かれています。登録の際はご自分のお子様の登録手順書であることを確認の上で登録を行ってください。登録手順書をお友達に借りたり見せたりしないようお願い致します。