

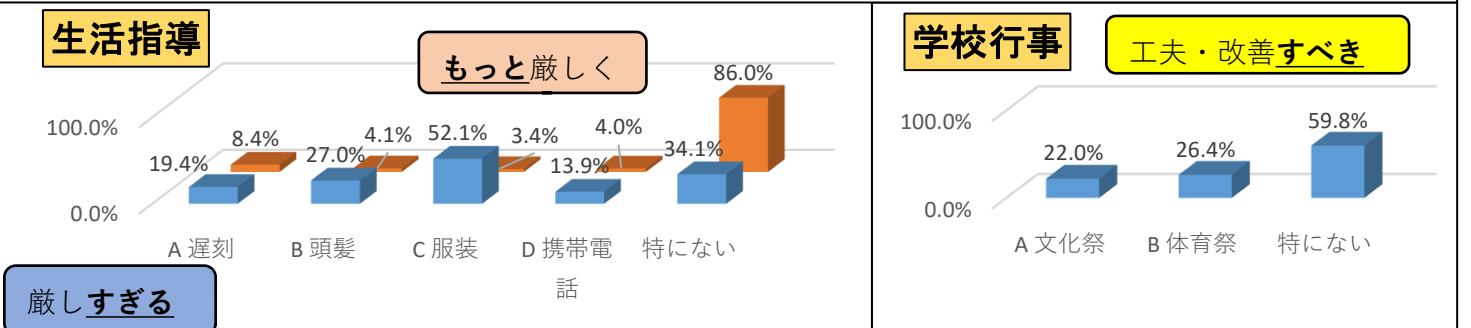
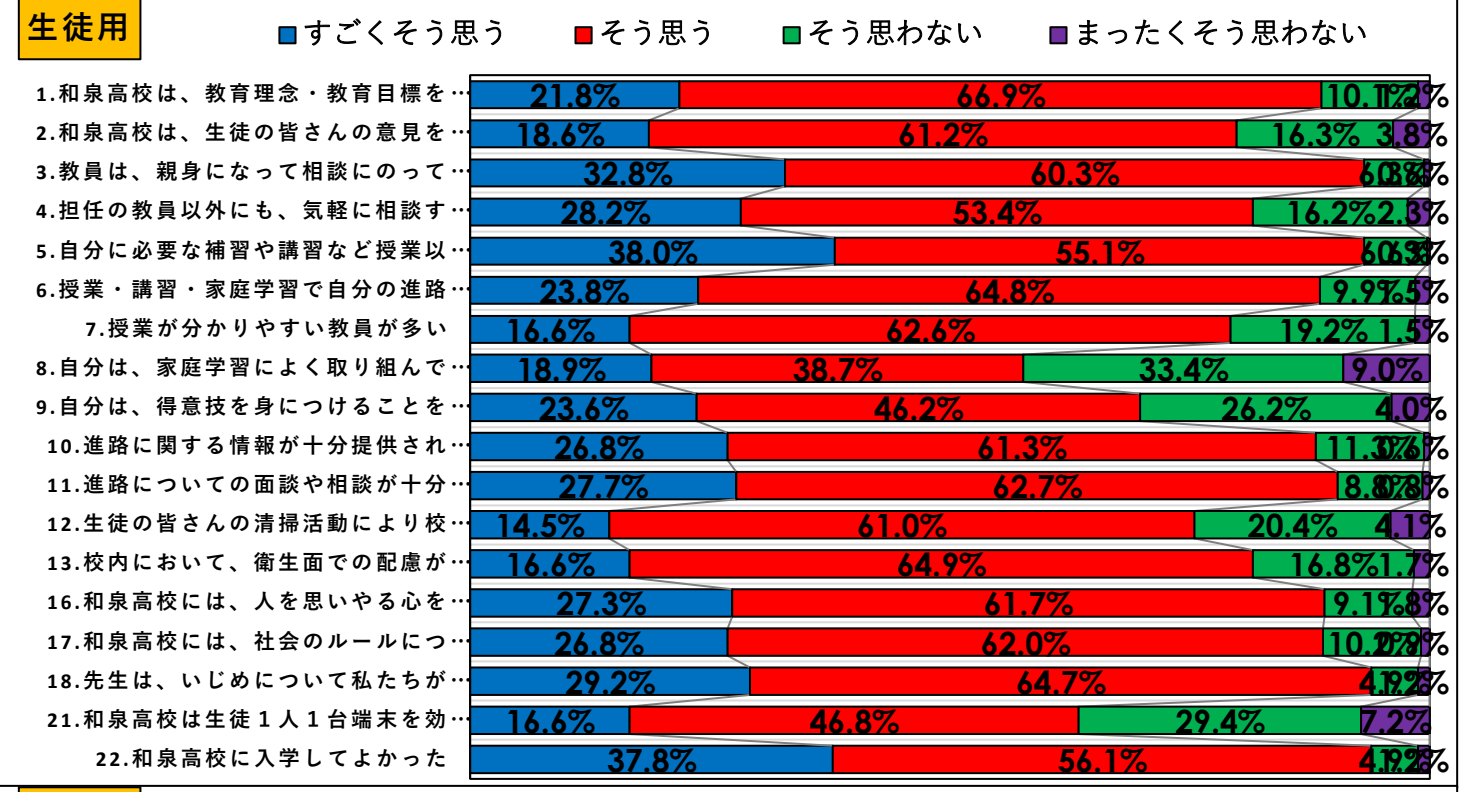
# 令和6年度(2024年度) 和泉高等学校自己診断 集計結果

2024年11月25日～12月22日実施

生徒データ	生徒 在籍数	950	有効 データ数	655	回答率	68.9%	2024年12月26日作成
保護者データ	生徒 在籍数	950	有効 データ数	625	回答率	65.8%	
教員データ	対象数	64	有効 データ数	37	回答率	57.8%	

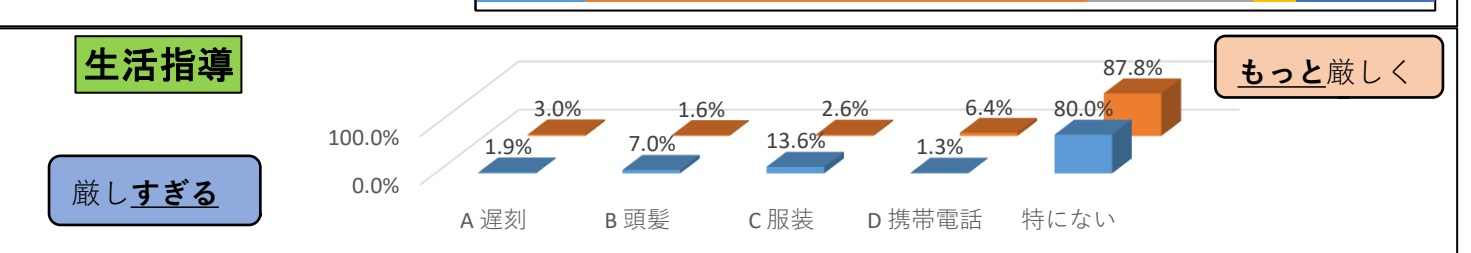
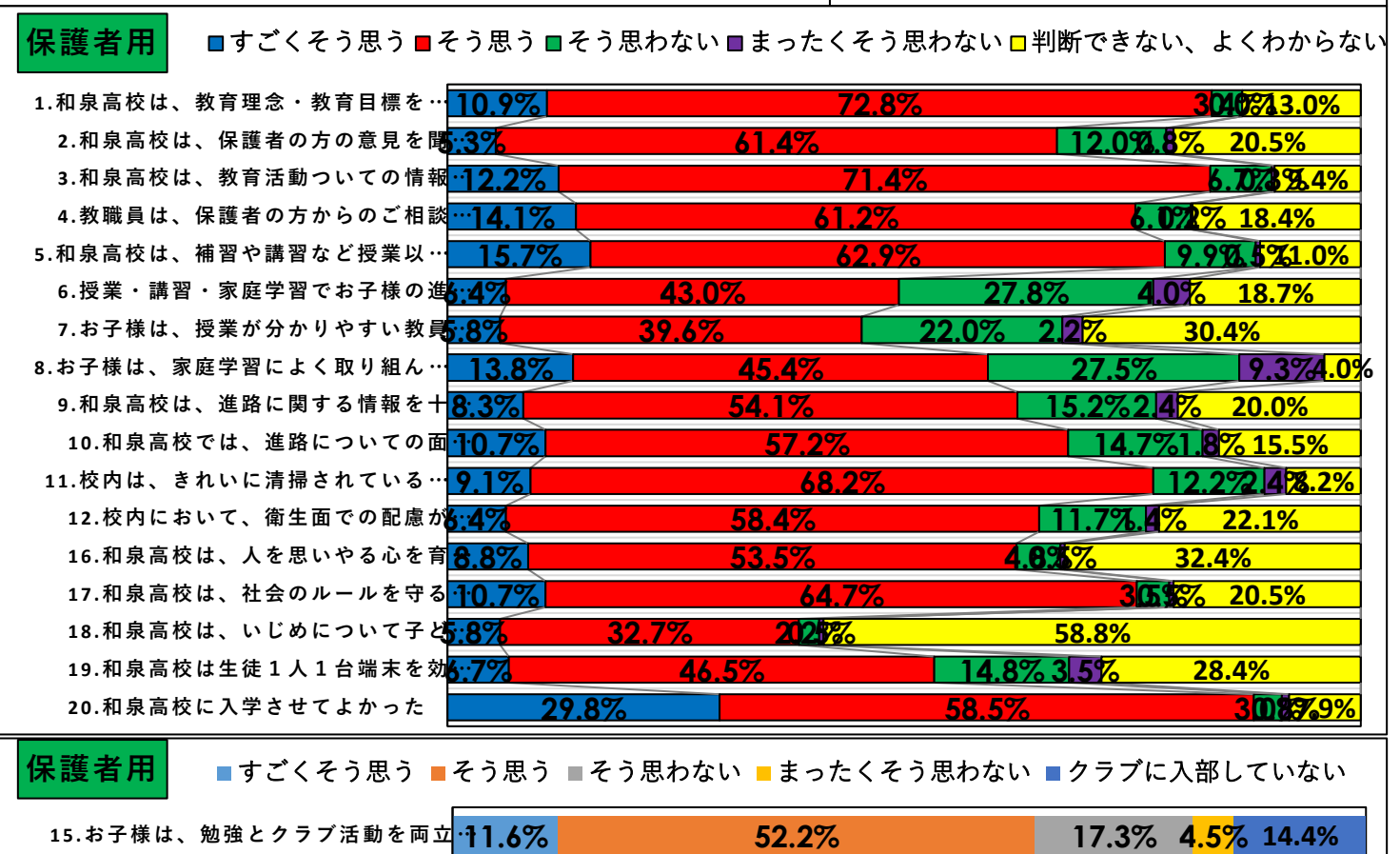
## 重要度BEST5

No	<生徒用集計>割合%	すごく 思う	そう 思う	そう 思 わ ない	ま った く 思 わ な い	判断でき ない、よ くわか らない	肯定的 割合	順位	%
1	和泉高校は、教育理念・教育目標を示している	21.8%	66.9%	10.1%	1.2%		88.7%	1位	90.5%
2	和泉高校は、生徒の皆さんの意見を聞く機会を設けている	18.6%	61.2%	16.3%	3.8%		79.8%	2位	71.9%
3	教員は、親身になって相談のってくれる	32.8%	60.3%	6.3%	0.6%		93.1%	4位	48.1%
4	担任の教員以外にも、気軽に相談することができる先生がいる	28.2%	53.4%	16.2%	2.3%		81.6%	5位	46.3%
5	自分に必要な補習や講習など授業以外の学習の機会がある	38.0%	55.1%	6.6%	0.3%		93.1%		28.1%
6	授業・講習・家庭学習で自分の進路志望達成に必要な学力がつくと思う	23.8%	64.8%	9.9%	1.5%		88.6%		37.4%
7	授業が分かりやすい教員が多い	16.6%	62.6%	19.2%	1.5%		79.2%	3位	53.3%
8	自分は、家庭学習によく取り組んでいる	18.9%	38.7%	33.4%	9.0%		57.6%		27.6%
9	自分は、得意技を身につけることを意識している	23.6%	46.2%	26.2%	4.0%		69.8%		30.8%
10	進路に関する情報が十分提供されている	26.8%	61.3%	11.3%	0.6%		88.1%		31.6%
11	進路についての面談や相談が十分におこなわれている	27.7%	62.7%	8.8%	0.8%		90.4%		23.4%
12	生徒の皆さんの清掃活動により校内の清掃が行き届いている	14.5%	61.0%	20.4%	4.1%		75.5%		8.7%
13	校内において、衛生面での配慮がなされている	16.6%	64.9%	16.8%	1.7%		81.6%		14.2%
16	和泉高校には、人を思いやる心を学ぶ機会がある	27.3%	61.7%	9.1%	1.8%		89.0%		18.9%
17	和泉高校には、社会のルールについて学ぶ機会がある	26.8%	62.0%	10.2%	0.9%		88.9%		19.8%
18	先生は、いじめについて私たちが困っていることがあれば真剣に対応してくれる	29.2%	64.7%	4.9%	1.2%		93.9%		19.2%
21	和泉高校は生徒1人1人端末を効果的に活用している	16.6%	46.8%	29.4%	7.2%		63.4%		11.0%
22	和泉高校に入学してよかった	37.8%	56.1%	4.9%	1.2%		93.9%		37.6%
質問	質問	すごく 思う	そう 思う	そう 思 わ ない	ま った く 思 わ な い	判断でき ない、よ くわか らない			
19	19.自分は、勉強とクラブ活動を両立できている	15.6%	36.5%	24.7%	3.5%		19.7%		26.0%
質問	質問	A 遅刻	B 頭髪	C 服装	D 携帯 電話	特にな い			
14	14.厳し過ぎると思う生活指導はどれですか	19.4%	27.0%	52.1%	13.9%		34.1%		24.6%
15	15.もっと厳しくすべきであると思う生活指導はどれですか	8.4%	4.1%	3.4%	4.0%		86.0%		5.6%
質問	質問	A 文化祭	B 体育祭	特にな い					
20	20.文化祭・体育祭のうち、現在の内容を工夫・改善すべきものはありますか	22.0%	26.4%	59.8%					13.4%



## 重要度BEST5

No	<保護者用集計>割合%	すごく 思う	そう 思う	そう 思 わ ない	ま った く 思 わ な い	判断でき ない、よ くわか らない	肯定的 割合	順位	%
1	和泉高校は、教育理念・教育目標を示している	10.9%	72.8%	3.4%	0.0%	13.0%	83.7%	1位	85.3%
2	和泉高校は、保護者の方の意見を聞く機会を設けている	5.3%	61.4%	12.0%	0.8%	20.5%	66.7%	5位	47.0%
3	和泉高校は、教育活動についての情報提供を行っている	12.2%	71.4%	6.7%	0.3%	9.4%	83.5%		26.4%
4	教職員は、保護者の方からのご相談に丁寧に応じている	14.1%	61.2%	6.1%	0.2%	18.4%	75.3%		29.3%
5	和泉高校は、補習や講習など授業以外の学習の機会を提供している	15.7%	62.9%	9.9%	0.5%	11.0%	78.6%	2位	63.2%
6	授業・講習・家庭学習でお子様の進路志望達成に必要な学力がついていると思う	6.4%	43.0%	27.8%	4.0%	18.7%	49.4%	4位	58.7%
7	お子様は、授業が分かりやすい教員が多いと言っている	5.8%	39.6%	22.0%	2.2%	30.4%	45.4%	3位	59.5%
8	お子様は、家庭学習によく取り組んでいる	13.8%	45.4%	27.5%	9.3%	4.0%	59.2%		33.4%
9	和泉高校は、進路に関する情報を十分提供している	8.3%	54.1%	15.2%	2.4%	20.0%	62.4%		43.2%
10	和泉高校では、進路についての面談や相談が十分におこなわれている	10.7%	57.2%	14.7%	1.8%	15.5%	67.9%		37.0%
11	校内は、きれいに清掃されている(実際にご覧になったり、お子様からお聞きになって)	9.1%	68.2%	12.2%	2.4%	8.2%	77.3%		9.4%
12	校内において、衛生面での配慮がなされている(実際にご覧になったり、お子様からお聞きになって)	6.4%	58.4%	11.7%	1.4%	22.1%	64.8%		7.4%
16	和泉高校は、人を思いやる心を育てようとしている	8.8%	53.5%	4.8%	0.5%	32.4%	62.3%		21.4%
17	和泉高校は、社会のルールを守る態度を育てようとしている	10.7%	64.7%	3.5%	0.5%	20.5%	75.5%		22.1%
18	和泉高校は、いじめについて子どもが困っていることがあれば真剣に対応してくれる	5.8%	32.7%	2.2%	0.5%	58.8%	38.5%		18.7%
19	和泉高校は生徒1人1人端末を効果的に活用している	6.7%	46.5%	14.8%	3.5%	28.4%	53.3%		7.4%
20	和泉高校に入学させてよかった	29.8%	58.5%	3.0%	0.8%	7.9%	88.3%		30.4%
質問	質問	すごく 思う	そう 思う	そう 思 わ ない	ま った く 思 わ な い	判断でき ない、よ くわか らない			
15	15.お子様は、勉強とクラブ活動を両立できている	11.6%	52.2%	17.3%	4.5%		14.4%		29.6%
質問	質問	A 遅刻	B 頭髪	C 服装	D 携帯 電話	特にな い			
13	13.厳し過ぎるとお考えの生活指導はどれですか(複数回答可)	1.9%	7.0%	13.6%	1.3%		80.0%		3.8%
14	14.もっと厳しくすべきであるとお考えの生活指導はどれですか(複数回答可)	3.0%	1.6%	2.6%	6.4%		87.8%		1.9%



## 重要度BEST5

No	<教職員用集計>割合%	すごく 思う	そう 思う	そう 思 わ ない	ま った く 思 わ な い	判断でき ない、よ くわか らない	肯定的 割合	順位	%
1	校長は学校運営にリーダーシップを発揮している	2.7%	40.5%	29.1%	16.2%	10.8%	43.2%	1位	83.8%
2	和泉高校は、生徒の意見を聞く機会を設けている	8.1%	67.6%	13.5%	2.7%	8.1%	75.7%	5位	35.1%
3	和泉高校は、保護者の意見を聞く機会を設けている	5.4%	70.3%	8.1%	5.4%	10.8%	75.7%		24.3%
4	和泉高校は、生徒が担任以外の教職員とも相談できるような教育相談体制を整備している	8.1%	59.5%	18.9%	8.1%	5.4%	67.6%		29.7%
5	自分は、生徒の学力(教科・種によっては技能・態度・関心・体力・健康)を伸ばすため、(教科)指導を工夫・改善している	16.2%	83.8%	0.0%	0.0%	0.0%	100.0%		32.4%
6	和泉高校は、教育活動全般にわたる評価を行い、次年度の計画に生かしている	0.0%	48.6%	37.8%	10.8%	2.7%	48.6%	3位	54.1%
7	和泉高校の職員は、チーム対応・OJTを進めている	5.4%	48.6%	32.4%	8.1%	5.4%	54.1%	2位	64.9%
8	自分は、積極的に補習や講習など授業以外の学習の機会を設けている	18.9%	62.2%	13.5%	0.0%	5.4%	81.1%		18.9%
9	自分は、日頃から、家庭学習の指導を行っている	13.5%	67.6%	13.5%	0.0%	5.4%	81.1%	4位	40.5%
10	和泉高校は、教育活動に関する情報を生徒・保護者に十分提供している	8.1%	67.6%	13.5%	5.4%	5.4%	75.7%		16.2%
11	和泉高校は、進路についての面談や相談を十分におこなっている	10.8%	70.3%	8.1%	5.4%	5.4%	81.1%		13.5%
12	自分の監督の箇所の清掃は行き届いている(事務職員は、主語を「校内の清掃は」に置き換えてください)	8.1%	75.7%	8.1%	8.1%	0.0%	83.8%		0.0%
13	校内において、衛生面での配慮がなされている	2.7%	70.3%	18.9%	8.1%	0.0%	73.0%		10.8%
16	和泉高校は、人を思いやる心を学ぶ機会を設けている(又は、自分は指導している)	8.1%	70.3%	16.2%	0.0%	5.4%	78.4%		29.7%
17	和泉高校は、社会のルールについて学ぶ機会を設けている(又は自分は指導している)	5.4%	70.3%	18.9%	2.7%	2.7%	75.7%		13.5%
18	いじめ(疑いを含む)が起こった際の体制が整っており、迅速に対応することができる	16.2%	73.0%	5.4%	2.7%	2.7%	89.2%		13.5%
19	自分は、勉強と部活動を両立できるよう配慮している(事務職員は、主語を「学校は」に置き換えてください)	16.2%	73.0%	8.1%	2.7%	0.0%	89.2%		32.4%
21	自分は、生徒1人1人端末を効果的に活用している(事務職員は、主語を「学校は」に置き換えてください)	2.7%	51.4%	40.5%	2.7%	2.7%	54.1%		0.0%
質問	質問	A 遅刻	B 頭髪	C 服装	D 携帯 電話	特にな い			
14	14.厳し過ぎると思う生活指導はどれですか	8.1%	16.2%	18.9%	8.1%		70.3%		10.8%
15	15.もっと厳しくすべきであるとお考えの生活指導はどれですか(複数回答可)	10.8%	10.8%	18.9%	21.6%		56.8%		10.8%
質問	質問	A 文化祭	B 体育祭	特にな い					
20	20.文化祭・体育祭のうち、現在の内容を工夫・改善すべきものはありますか	35.1%	21.6%	56.8%					8.1%

