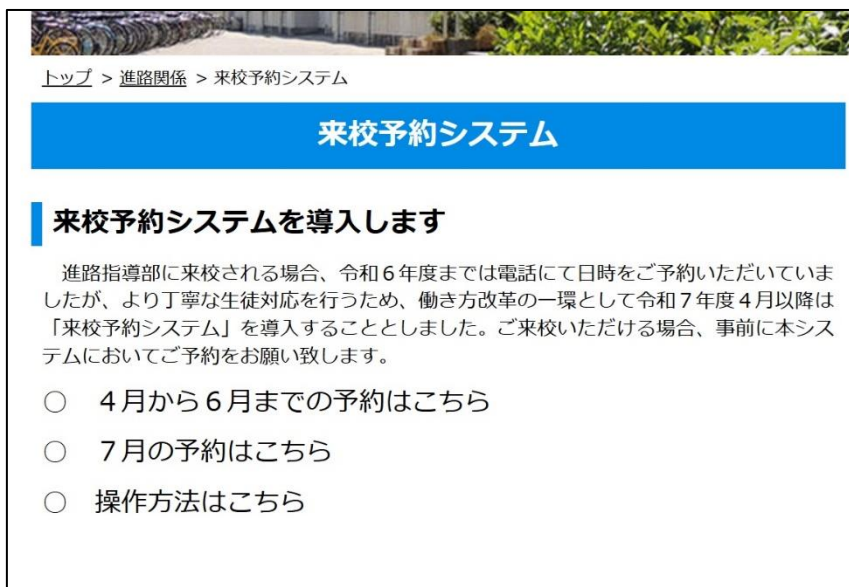


1. 登録方法

ア) 大阪府立今宮工科高等学校のホームページより、トップメニュー「進路関係」内の「来校予約システム」をクリックします。



イ) 4月から6月までの予約を希望される場合は「4月から6月までの予約はこちら」、7月の予約を希望される場合は「7月の予約はこちら」をクリックしてください。



ウ)

- ① カレンダーより「月・日」を選択する。

- ② 「希望日・希望時間」を選択してください。
※ すでに予約されている時間帯は表示されません。

エ)

- ・ 次の5項目 「姓」・「名」
「メールアドレス」・「会社名」・「来校人数」
を必ず入力してください。
- ・ 入力を確認後、下にある「予約」ボタンをクリックしてください。
- ・ 入力されたメールアドレス宛に予約確認メールが返信されます。

2. 取消し方法

ア) 予約をされると、次の様なメールが届きます。



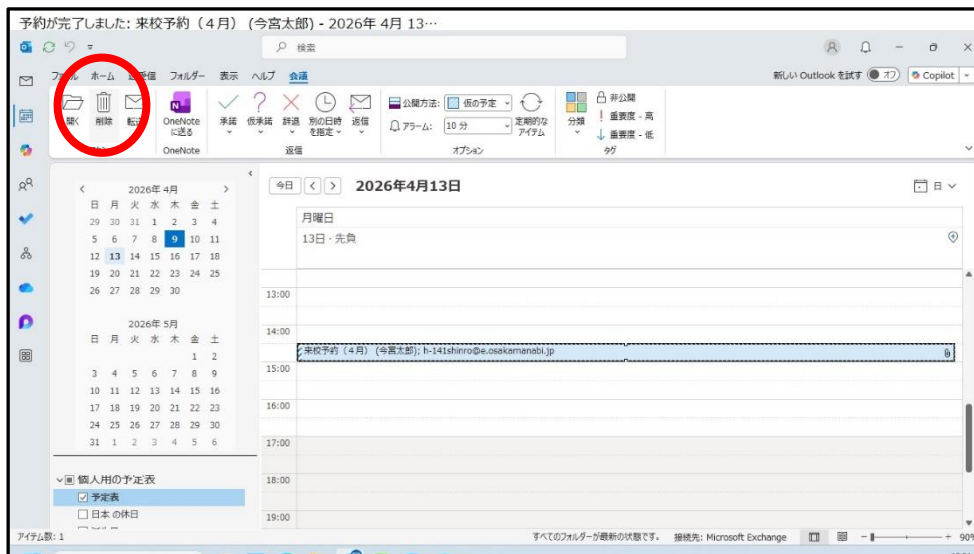
この部分を
クリックし
てください

イ) クリックし、以下の様なタイムテーブルを探します。

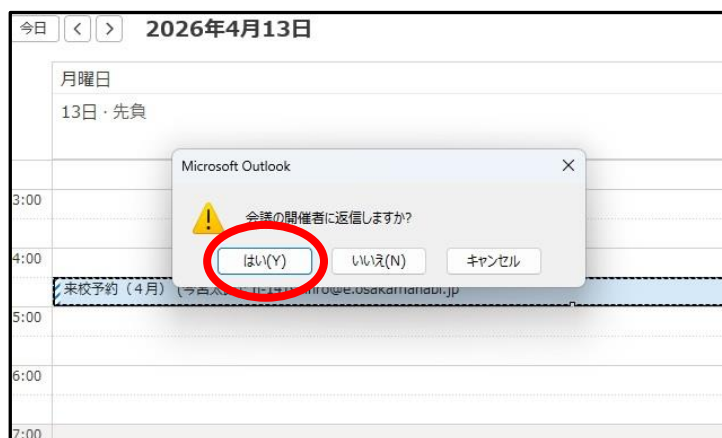


この部分を
クリックし
てください

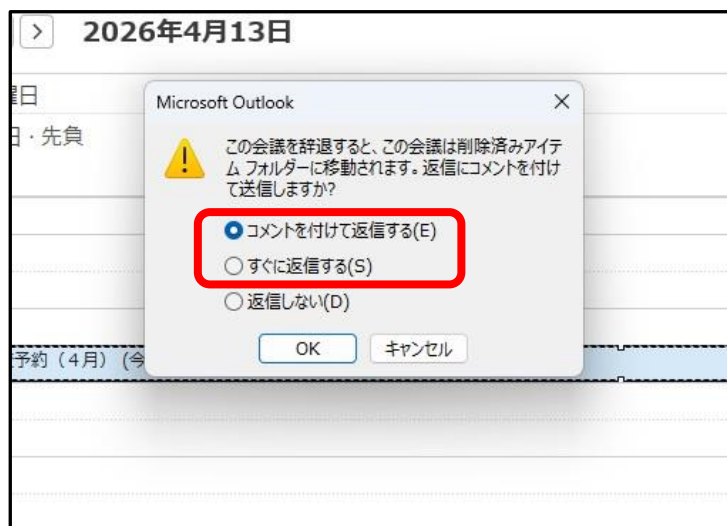
ウ) 次の様な画面が展開されるので、左上部の削除アイコンをクリックしてください。



エ) 次の様なウインドウが開きますので、「はい」をクリックしてください。



オ) 次の様なウインドウが開きますので、「はい」をクリックしてください。



どちらかにチェックを入れ、「OK」をお願いします