

行政オンラインシステム 利用者登録の手順

団体検証環境

手続き一覧（個人向け） 手続き一覧（事業者向け） ヘルプ よくあるご質問

ログイン 新規登録

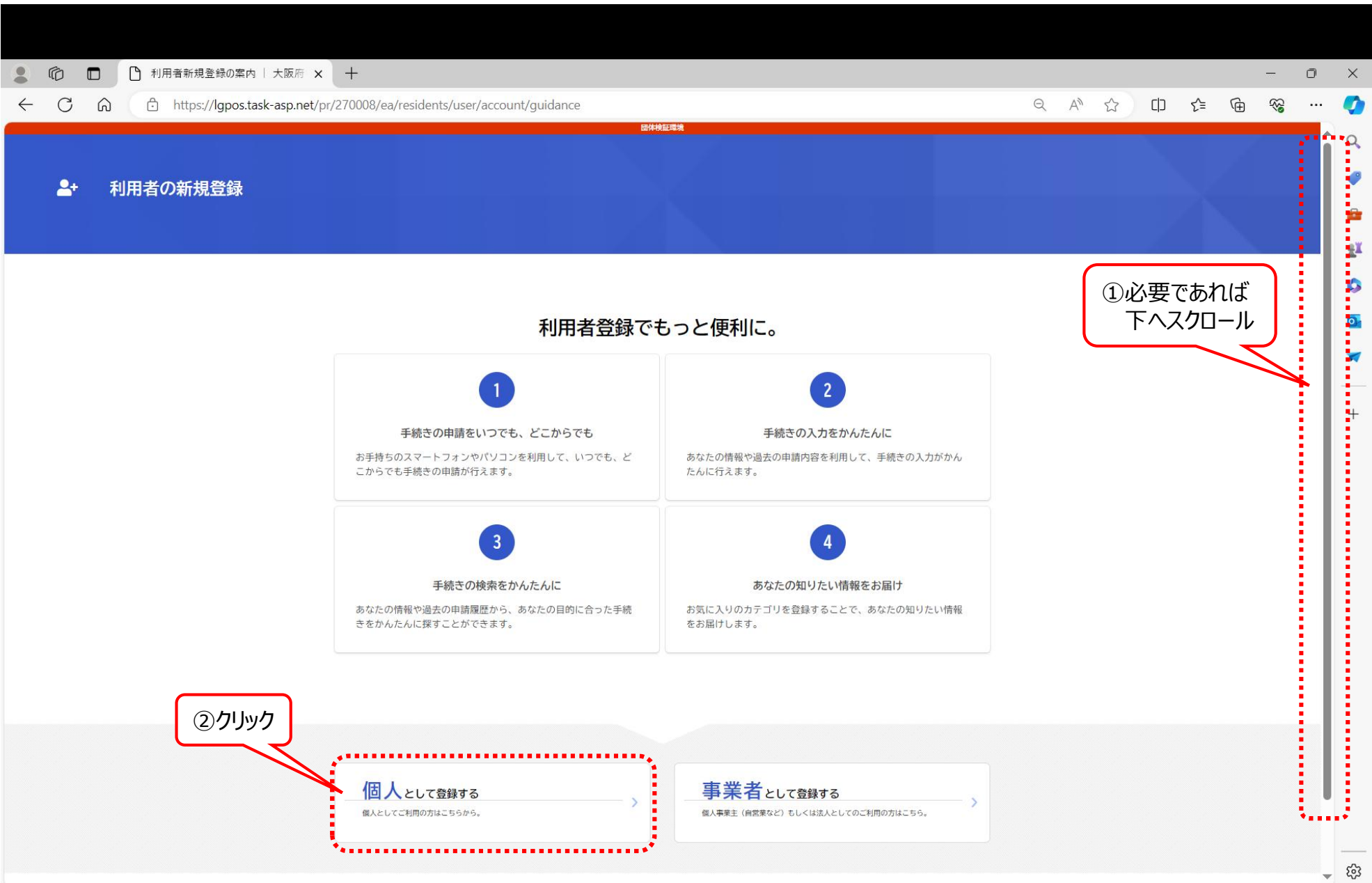
クリック

システムを利用される方が登録してください。
生徒本人・保護者どちらでも結構です。

大阪府行政オンラインシステム

もっと便利に。 もっと簡単に。

大阪府では行政手続きの受付がインターネットで行えます。
このサービスを通して皆様の生活をもっと便利に。もっと簡単に。



利用者登録でもっと便利に。

1

手続きの申請をいつでも、どこからでも

お手持ちのスマートフォンやパソコンを利用して、いつでも、どこからでも手続きの申請が行えます。

2

手続きの入力をかんたんに

あなたの情報や過去の申請内容を利用して、手続きの入力がかんたんに行えます。

3

手続きの検索をかんたんに

あなたの情報や過去の申請履歴から、あなたの目的に合った手続きをかんたんに探すことができます。

4

あなたの知りたい情報をお届け

お気に入りのカテゴリを登録することで、あなたの知りたい情報をお届けします。

②クリック

個人として登録する

個人としてご利用の方はこちらから。

事業者として登録する

個人事業主（自営業など）もしくは法人としてのご利用の方はこちら。

①必要であれば
下へスクロール

【個人】利用規約の確認 | 大阪府 × +

https://lgpos.task-asp.net/pr/270008/ea/residents/user/account/1/terms

団体検証環境

利用者の新規登録

1 2 3 4 5
利用規約の確認 メールアドレスの登録 利用者情報の入力 入力内容の確認 本登録の完了

利用規約の確認

【大阪府行政オンラインシステム利用規約】

[大阪府個人情報の保護に関する法律施行条例はこちら](#)

1. 目的
この規約は、大阪府行政オンラインシステム（以下「本システム」という。）を利用するために必要な事項を定めるものです。
2. 利用上の注意
本システムは、この規約に同意されていることを前提に提供しているため、本システムを利用される個人及び事業者（以下「利用者」という。）は、この規約に同意したものとみなします。本システムを利用する前には、必ずこの規約をお読みください。なお、この規約に同意できない場合には他の申請等の方法にて手続きを行ってください。
3. 個人情報の保護
本システムでは、利用者の個人情報を保護するために、通信経路の暗号化等を行います。また、利用者は、他人のプライバシー等の権利を侵害する行為をしてはなりません。
大阪府は、本システムにより利用者から受け付け、又は処理した申請データについては、大阪府個人情報保護条例（平成8年大阪府条例第2号）に基づき厳正に管理するものとし、別途利用者から同意のある場合を除き、本システムの運営目的以外での利用や外部提供は行いません。なお、利用者が本システムを利用して大阪府へ送信された個人情報は保有する必要がなくなった場合には、速やかに廃棄し、または消去します。
4. ログインID、パスワードの管理
本システム利用にあたって、利用者が本システムに登録したメールアドレス（以下「ID」という。）、パスワードは利用者のデータ保護に不可欠なものです。利用者は次の点に注意し、利用者本人の責任において厳重に管理してください。大阪府は、本システムにより行われた申請について、本人より

利用規約に同意します

利用者の登録を開始する

< ホームに戻る

①必要であれば
下へスクロール

②チェックボックスをクリック
して「✓」を表示

ブラウザのアドレスバーには「https://lgpos.task-asp.net/pr/270008/ea/residents/user/account/1/terms」が表示されています。

画面上部には「利用者検証環境」という表示があります。

左側のメニューには「利用者の新規登録」という項目があります。

中央には5段階の進捗バーがあり、1番目のステップ「利用規約の確認」が現在表示されている状態です。

ステップ1: 利用規約の確認

ステップ2: メールアドレスの登録

ステップ3: 利用者情報の入力

ステップ4: 入力内容の確認

ステップ5: 本登録の完了

「利用規約の確認」セクションには、【大阪府行政オンラインシステム利用規約】の全文が表示されています。

【大阪府行政オンラインシステム利用規約】

大阪府個人情報の保護に関する法律施行条例はこちら

1. 目的
この規約は、大阪府行政オンラインシステム（以下「本システム」という。）を利用するために必要な事項を定めるものです。

2. 利用上の注意
本システムは、この規約に同意されていることを前提に提供しているため、本システムを利用される個人及び事業者（以下「利用者」という。）は、この規約に同意したものとみなします。本システムを利用する前には、必ずこの規約をお読みください。なお、この規約に同意できない場合には他の申請等の方法にて手続きを行ってください。

3. 個人情報の保護
本システムでは、利用者の個人情報を保護するために、通信経路の暗号化等を行います。また、利用者は、他人のプライバシー等の権利を侵害する行為をしてはなりません。
大阪府は、本システムにより利用者から受け付け、又は処理した申請データについては、大阪府個人情報保護条例（平成8年大阪府条例第2号）に基づき厳正に管理するものとし、別途利用者から同意のある場合を除き、本システムの運営目的以外での利用や外部提供は行いません。なお、利用者が本システムを利用して大阪府へ送信された個人情報は保有する必要がなくなった場合には、速やかに廃棄し、または消去します。

4. ログインID、パスワードの管理
本システム利用にあたって、利用者が本システムに登録したメールアドレス（以下「ID」という。）、パスワードは利用者のデータ保護に不可欠なものです。利用者は次の点に注意し、利用者本人の責任において厳重に管理してください。大阪府は、本システムにより行われた申請について、本人より

同意欄には「 利用規約に同意します」が選択されています。

下部には「利用者の登録を開始する >」というボタンと「< ホームに戻る」ボタンがあります。

右側のサイドメニューには、検索、通知、設定などのアイコンが並び、その最下部には「+」のアイコンがあります。

赤い吹き出しで「①必要であれば 下へスクロール」という指示が、右側のサイドメニューの「+」アイコン付近を指しています。

赤い吹き出しで「②クリック」という指示が、「利用者の登録を開始する >」ボタンを指しています。

ブラウザのアドレスバー: https://lgpos.task-asp.net/pr/270008/ea/residents/user/account/1/mailaddress/input

画面上部: 利用者の新規登録

進捗バー: 1 利用規約の確認, 2 メールアドレスの登録, 3 利用者情報の入力, 4 入力内容の確認, 5 本登録の完了

メールアドレスの登録

入力いただいたメールアドレスは、今後ご利用いただく利用者IDとなります。
メールアドレスの登録後、入力いただいたメールアドレスに本登録用の認証コードを記載したメールを送信します。

迷惑メール対策設定をしている場合は、メールが届かない場合があります。
お手数ですが「@gbox.pref.osaka.lg.jp」ドメインからのメールが受信できるように設定してください。

メールアドレス **必須**

① メールアドレス、
メールアドレス（確認）を入力

② クリック

登録する >

< ホームに戻る

【個人】メールアドレスの入力 | 大阪

https://lgpos.task-asp.net/pr/270008/ea/residents/user/account/1/mailaddress/input

利用者の新規登録

利用規約の確認 メールアドレスの登録 利用者情報の入力 入力内容の確認 本登録の完了

メールアドレスの登録

入力いただいたメールアドレスは、今後ご利用いただく利用者IDとなります。
メールアドレスの登録後、入力いただいたメールアドレスに本登録用の認証コードを記載したメールを送信します。

迷惑メール対策設定をしている場合は、メールが届かない場合があります。
お手数ですが「@gbox.pref.osaka.lg.jp」ドメインからのメールが受信できるように設定してください。

メールアドレス 必須

登録します。よろしいですか?

OK キャンセル

クリック

登録する >

< ホームに戻る

【個人】認証コードの入力 | 大阪府

https://lgpos.task-asp.net/pr/270008/ea/residents/user/account/1/onetimcode/input

団体検認環境

利用者の新規登録

1 利用規約の確認 2 メールアドレスの登録 3 利用者情報の入力 4 入力内容の確認 5 本登録の完了

メールアドレスの登録完了

本登録用の認証コードを記載したメールを送信しました。
メール受信後、30分以内に本登録画面で登録情報を入力してください。

認証コード 必須

① 登録したメールアドレスに送信された「認証コード」を入力

② クリック

認証コードを確認する >

個人 利用者情報の入力 | 大阪 x +
https://lgpos.task-asp.net/pr/270008/ea/residents/user/account/input

団体情報環境

利用者の新規登録

1 利用規約の確認 2 メールアドレスの登録 3 利用者情報の入力 4 入力内容の確認 5 本登録の完了

利用者情報の入力 (個人利用者)

利用者情報を入力してください。
利用者情報を登録することで、手続きの入力や検索がかんたんになります。

利用者ID (メールアドレス) shisetsuzaimu-g05@gbox.pref.osaka.lg.jp

パスワード **必須**
パスワードは、以下の条件を2つ以上満たす8文字以上の半角文字列を入力してください。
1) 英字 (大文字)
2) 英字 (小文字)
3) 数字
4) 記号

パスワード (確認) **必須**

氏名 **必須**
氏名 (姓) 氏名 (名)

氏名カナ **必須**
氏名カナ (セイ) 氏名カナ (メイ)

電話番号 **必須**
電話番号 (ハイフンなし)

生年月日 **必須**
年 月 日
選択してください ▼ 選択してください ▼ 選択してください ▼

性別
 男性
 女性
 答えない

お知らせ・通知メール
「希望する」を選択すると、登録した利用者情報や過去の申請内容に基づき関連するお知らせのメールが届きます。
「希望しない」を選択した場合でも、重要なお知らせがメールが届きます。
 希望する
 希望しない

①「必須」の項目のみ入力

②クリック

入力内容を確認する >

利用者の新規登録



入力内容の確認（個人利用者）

入力内容を確認し、本登録を完了してください。

利用者ID（メールアドレス）

お知らせ・通知メール
希望しない

登録する >

< 入力に戻る

内容を確認し、
修正がなければクリック

【個人】利用者情報の入力内容確認 ×

https://lgpos.task-asp.net/pr/270008/ea/residents/user/account/confirm

入力内容の確認（個人利用者）

入力内容を確認し、本登録を完了してください。

利用者ID（メールアドレス）
shisetsuzaimu-g05@gbox.pref.osaka.lg.jp

氏名
施設 財務

氏名カナ
シセツ サイム

住所

電話番号
0669446913

生年月日
2011年4月1日

性別
答えない

お知らせ・通知メール
希望しない

登録する >

< 入力に戻る

登録します。よろしいですか？

OK キャンセル

クリック

【個人】利用者新規登録の完了 | x +

https://lgpos.task-asp.net/pr/270008/ea/residents/user/account/completed

団体検証環境

利用者の新規登録

- 1 利用規約の確認
- 2 メールアドレスの登録
- 3 利用者情報の入力
- 4 入力内容の確認
- 5 本登録の完了

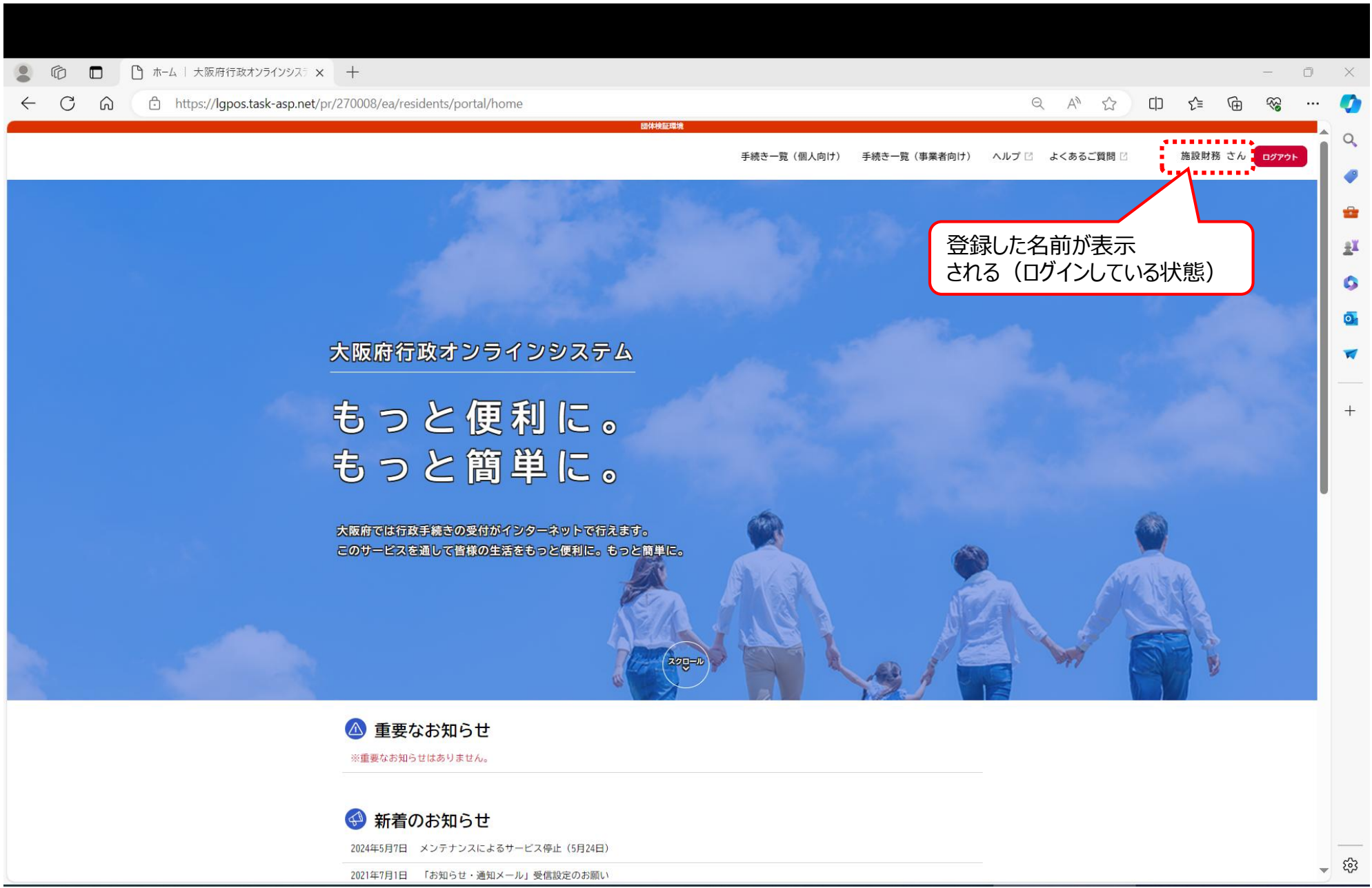
本登録の完了

本登録が完了しました。引き続きサービスをご利用ください。
なお、マイページからお気に入りのカテゴリを登録することで、カテゴリに関する通知を受け取ることができるようになります。

マイページへ >

< ホームに戻る

クリックすると
次頁の画面に遷移



登録した名前が表示される（ログインしている状態）

大阪府行政オンラインシステム

もっと便利に。 もっと簡単に。

大阪府では行政手続きの受付がインターネットで行えます。
このサービスを通して皆様の生活をもっと便利に。もっと簡単に。

スクロール

重要なお知らせ

※重要なお知らせはありません。

新着のお知らせ

2024年5月7日 メンテナンスによるサービス停止（5月24日）

2021年7月1日 「お知らせ・通知メール」受信設定のお願い

行政オンラインシステム 再ログイン（利用者登録済の場合）

The image shows a browser window displaying the homepage of the Osaka Prefecture Online System. The browser's address bar shows the URL: <https://lgpos.task-asp.net/pr/270008/ea/residents/portal/home>. The page has a red header bar with the text "団体検証環境" (Group Verification Environment). Below the header, there is a navigation menu with the following items: "手続き一覧（個人向け）" (List of Procedures (Individual Use)), "手続き一覧（事業者向け）" (List of Procedures (Business Use)), "ヘルプ" (Help), and "よくあるご質問" (Frequently Asked Questions). On the right side of the navigation menu, there are two buttons: "ログイン" (Login) and "新規登録" (New Registration). The "ログイン" button is highlighted with a red dashed border, and a red callout box with the text "クリック" (Click) points to it. The main content area features a large blue background with a family of five (two adults and three children) holding hands and walking on a grassy hill under a blue sky with white clouds. The text "大阪府行政オンラインシステム" (Osaka Prefecture Online System) is displayed in white, followed by the slogan "もっと便利に。もっと簡単に。" (Even more convenient. Even simpler.). Below the slogan, there is a message: "大阪府では行政手続きの受付がインターネットで行えます。このサービスを通して皆様の生活をもっと便利に。もっと簡単に。" (In Osaka Prefecture, administrative procedures can be accepted via the internet. Through this service, we aim to make your life even more convenient and simpler.).

団体検証環境

手続き一覧（個人向け） 手続き一覧（事業者向け） ヘルプ よくあるご質問

ログイン 新規登録

大阪府行政オンラインシステム

もっと便利に。
もっと簡単に。

大阪府では行政手続きの受付がインターネットで行えます。
このサービスを通して皆様の生活をもっと便利に。もっと簡単に。



手続き一覧 (個人向け)

手続き一覧 (事業者向け)

ヘルプ

よくあるご質問

ログイン

新規登録

利用者ID (メールアドレス) 必須

パスワード 必須

ログイン

[パスワードを忘れた方はこちら](#)

[利用者の新規登録はこちら](#)

[他のアカウントでログイン](#)

GビズIDでログイン

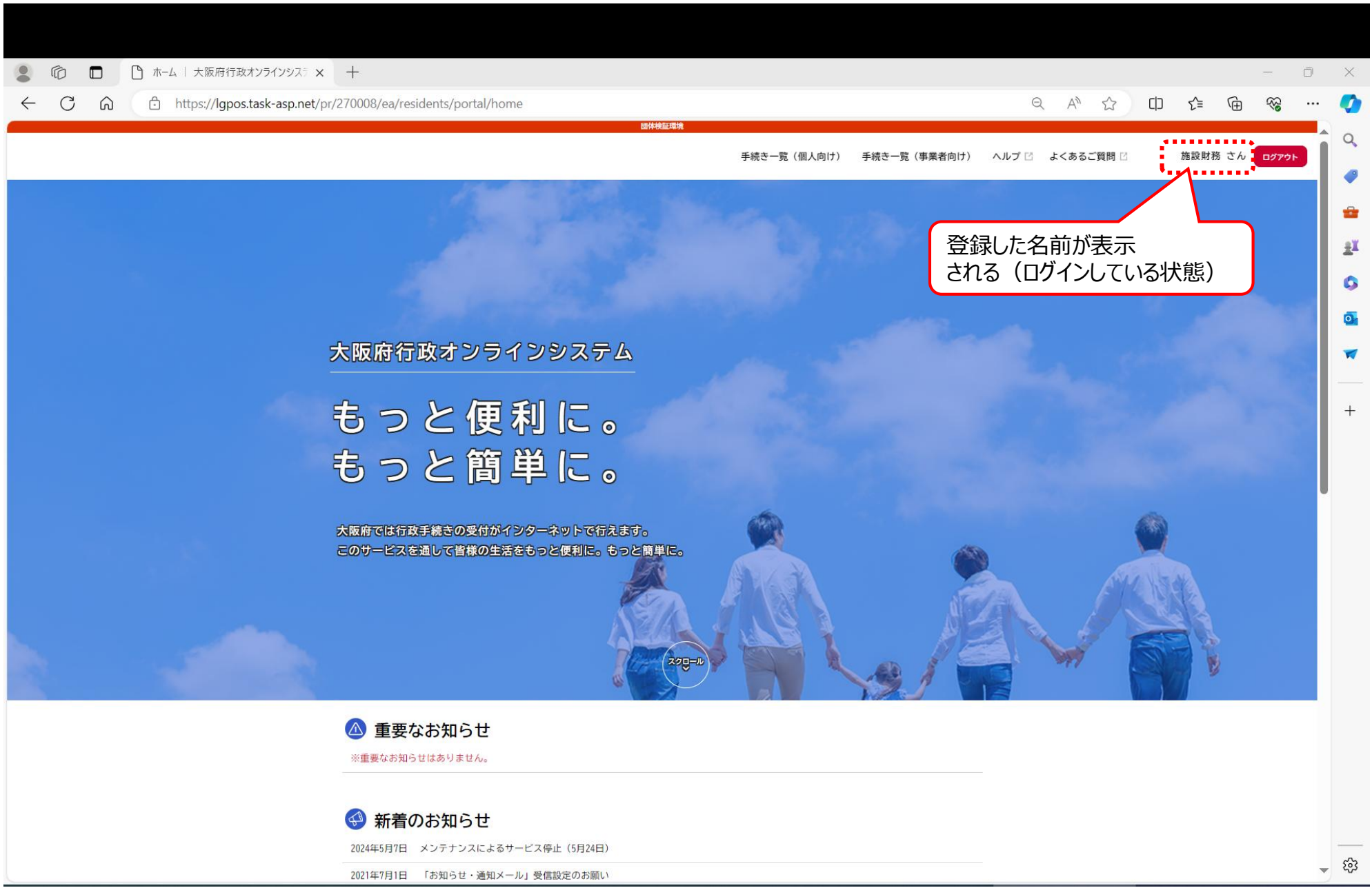
①利用者ID (メールアドレス)、パスワードを入力

②クリックすると次頁に遷移

大阪府行政オンライン

もっと便利
もっと簡単

大阪府では行政手続きの受付がいつでもできる。このサービスを通して皆様のご生活



登録した名前が表示される（ログインしている状態）

大阪府行政オンラインシステム

もっと便利に。 もっと簡単に。

大阪府では行政手続きの受付がインターネットで行えます。
このサービスを通して皆様の生活をもっと便利に。もっと簡単に。

スクロール

重要なお知らせ

※重要なお知らせはありません。

新着のお知らせ

2024年5月7日 メンテナンスによるサービス停止（5月24日）

2021年7月1日 「お知らせ・通知メール」受信設定のお願い