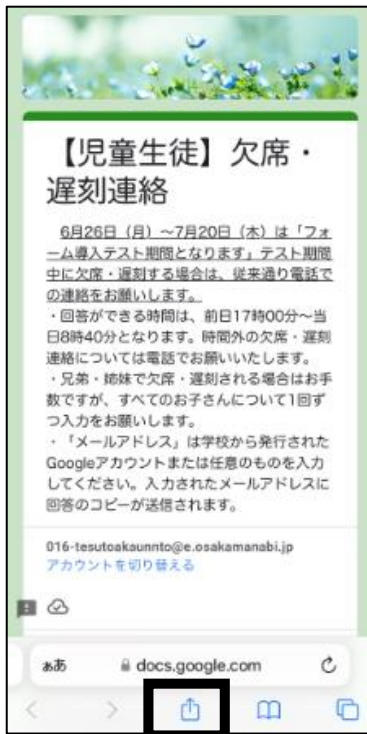


Google フォームの保存方法（ホーム画面への貼り付け）

【iPhone の場合】

①ブラウザ（safari）で「欠席・遅刻の連絡」フォームを開いた状態で下部のアイコンをタップ。



(C) Google

②出てきたメニュー内の「ホーム画面に追加」をタップ。




(C) Google

③画面右上の「追加」をタップ。



(C) Google

④ホーム画面にアイコンが追加され完了です。



(C) Google

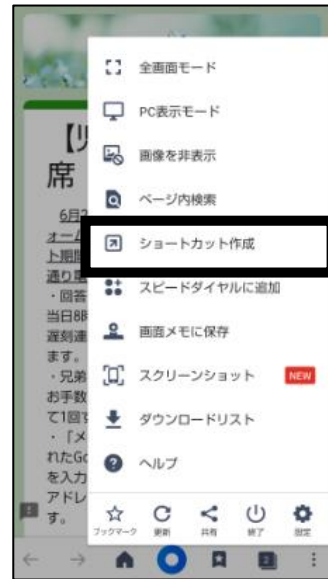
【Android の場合】

①ブラウザ（chrome）で「欠席・遅刻の連絡」フォームを開いた状態で右上の3点リーダーをタップ。



(C) Google

②「ショートカット作成」をタップ。
(機種によっては「ホーム画面に追加」をタップ。)



(C) Google

③「OK」をタップ。

④「ホーム画面に追加」をタップ。

⑤ホーム画面にアイコンが追加され終了です。



(C) Google



(C) Google



(C) Google