

# ICT GroupA

---

Higashi Yodogawa





# Hello!!

Name :

This school is a little drab. for the growth of children. Increase the number of plants in the school. Let's put cacti, fern, tillandsia, cordex etc.  
thank you for understanding !

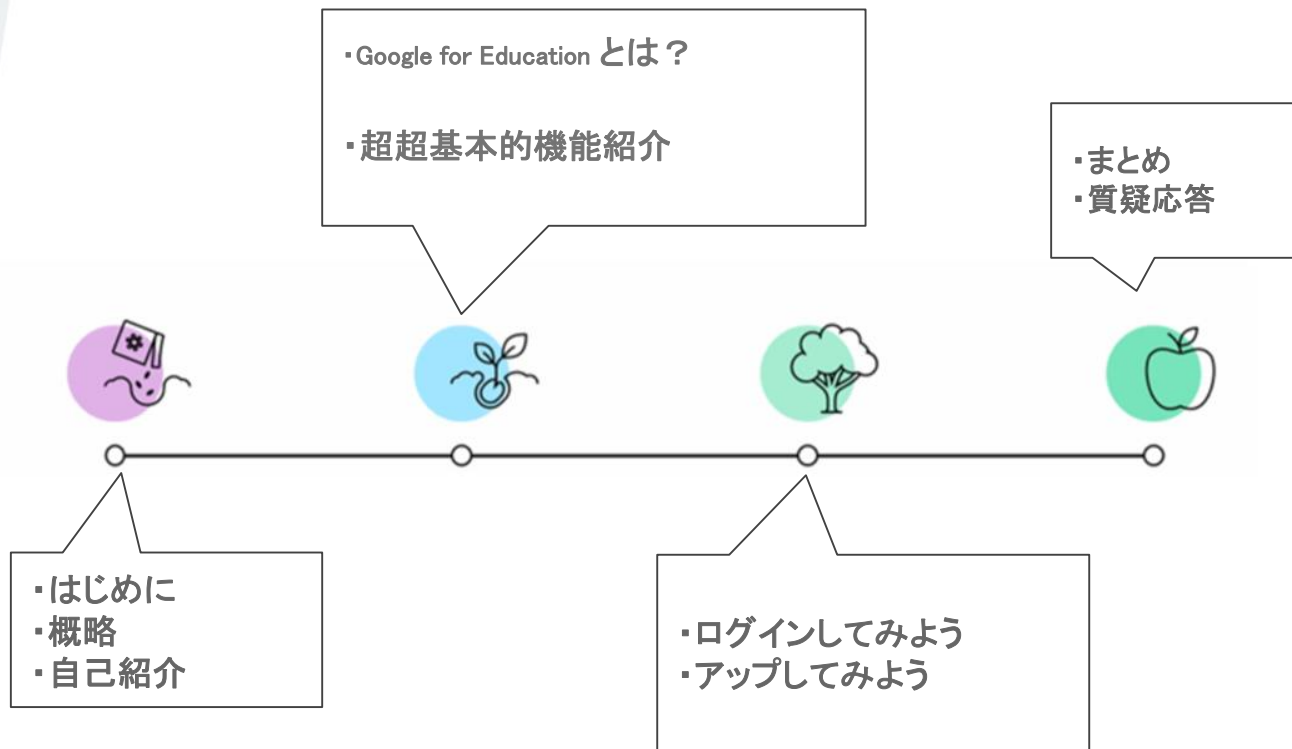


## 目次

- 1 はじめに
- 2 Google for Educationとは
- 3 Google for Educationの主なアプリ超さくっと紹介
- 4 ログインしてみよう
- 5 アップロード・ダウンロードしてみよう
- 6 まとめ 質疑応答



## 本日の予定





きこりのジレンマ




忙しいから、刃を研ぐ時間  
はないよ！



刃がボロボロですよ！





# 作業効率って大切な気がする

---

少しでも作業効率があがれば  
お忙しい先生方の時間がつくれる=より子どもたちに還元できる




⇔ICTが道具のすべてではない

⇔使えると便利な道具のひとつ

⇔使えると「業務の効率化を…by校長先生」にもつながる





“ふわっ” とつかえるようになる

---

正解は1つじゃない

完璧な理解を目指さず、取り合えず使い始めてみて、自分の使いやすいを見つけてください



# 自己紹介

---

小学部

6年担任



犯人です



お花屋さんで3年間勤務

植物の沼にはまる

マダガスカル原産植物 パキポディウム グラキリス



# マダガスカル原産植物 パキポディウム グラキリス




HOME > 植物 > グラキリス > パキポディウム グラキリス 50

LOGIN



NEW



パキポディウム グラキリス 50 残り1点

[① 送料についてはこちら](#)

カートに入れる

お気に入りに追加

Pachypodium gracilius No.50

| サイズ |

植物：φ 14.5~15.5cm・H 29cm

※2023/6/11時点のサイズです

※植物のサイズが大きいため、記載のサイズは概寸になります。

| 商品情報 |

- ・現地球（マダガスカル）
- ・根の状態：活着しています（鉢の下から根を確認して植

# マダガスカル原産植物 パキポディウム グラキリス




HOME > 植物 > グラキリス > パキポディウム グラキリス 50

LOGIN



NEW



パキポディウム グラキリス 50 残り1点

¥140,000 税込

[① 送料についてはこちら](#)

カートに入れる

お気に入りに追加

Pachypodium gracilius No.50

| サイズ |

植物：φ 14.5~15.5cm・H 29cm

※2023/6/11時点のサイズです

※植物のサイズが大きいため、記載のサイズは概寸になります。


| 商品情報 |

- ・現地球（マダガスカル）
- ・根の状態：活着しています（鉢の下から根を確認して植





HOME > plants > 特選コレクション パキポディウム グラキリス特大



特選コレクション パキポディウム  
グラキリス特大



① [送料についてはこちら](#)

SOLD OUT

お気に入りに追加

◆商品説明◆

コレクション パキポディウム グラキリス 特大  
鉢内にしっかり根が張っています。

◆サイズ◆


鉢サイズ φ 25.5cm

◆管理◆

日当たりが良く、風通しの良い場所で管理します。  
水やりは、土が完全に乾いてからたっぷりと与えます。  
なるべく乾燥気味に育てます。



HOME > plants > 特選コレクション パキポディウム グラキリス特大



特選コレクション パキポディウム  
グラキリス特大

¥240,000 税込

① [送料についてはこちら](#)

SOLD OUT

 お気に入りに追加

◆商品説明◆

コレクション パキポディウム グラキリス 特大  
鉢内にしっかり根が張っています。

◆サイズ◆

鉢サイズ φ 25.5cm

◆管理◆

日当たりが良く、風通しの良い場所で管理します。  
水やりは、土が完全に乾いてからたっぷりと与えます。  
なるべく乾燥気味に育てます。



好きすぎて……

# マダガスカルへ















前任校では...



前任校では...



子どもたちと



## モルタル鉢作り



植え込み🍷





日々のお世話







東淀川支援学校では

# フラワーアレンジメント体験



日々のお世話






東淀川にも

癒しの緑を増やせればと……



話が逸れていってしまいましたが・・・



これ全部

初めて【Slides】アプリを使って作りました。



# 機能紹介

---

- Google for Educationとは
- 超超サクッと機能紹介

## Google for Educationとは



Gmail



カレンダー



Meet



ドキュメント



スプレッドシート



スライド



フォーム



Classroom



アサインメント



サイト



Googleグループ



ドライブ



Admin

## 学校で使える便利なツールのセット

先生と生徒がオンラインで授業や課題をすることができる

ドキュメントを作ったり、プレゼンをしたり、一緒に学ぶことができる



Google for Educationとは

先生⇔生徒



Google for Educationとは

先生⇔先生






Google for Educationとは

## ・先生同士で簡単に協同できる

→共有した資料やスケジュールを見る

授業のアイデアや教材を共有できる

効率的に情報を共有し、より良い教育環境を作ることができる



おもに使いそうなものだけ

## 超超サクツと機能紹介



Slides

## ・パワーポイントの**Google**版

→オンライン上で作成、編集、共有できるプレゼンツール



classroom



## ● オンラインの教室

→先生が宿題や資料を共有し、生徒は提出やフィードバックをすることができる

→先生は課題やアナウンスの共有、生徒の進捗管理、フィードバックの提供などを簡単に行うことができる



## ● zoomのGoogle版

オンラインでビデオ会議などを行うための便利なツール

→時間は無制限で使用できる

→※**zoom**は東淀川支援学校のアカウントでは時間制限あり



Google Drive

## ● ネット上の物置き場（データ保管庫）

→**Google Drive**は、オンライン上でファイルを保存・管理するクラウドストレージサービス

→生徒はドキュメントやプレゼンテーション、スプレッドシートなどの学習資料を保存し、教師と共有することができる

→教員間・ネット上でもデータの共有やりとりができる



教員間でデータの共有

教材などのデータ保管庫

Google Drive





実際に見てみよう



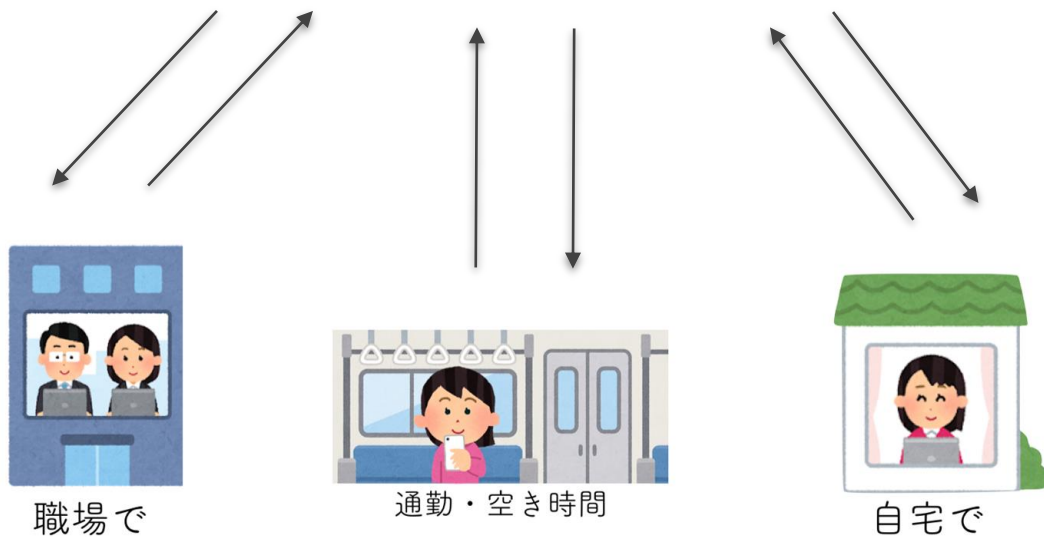
Google Drive



個人間でも便利

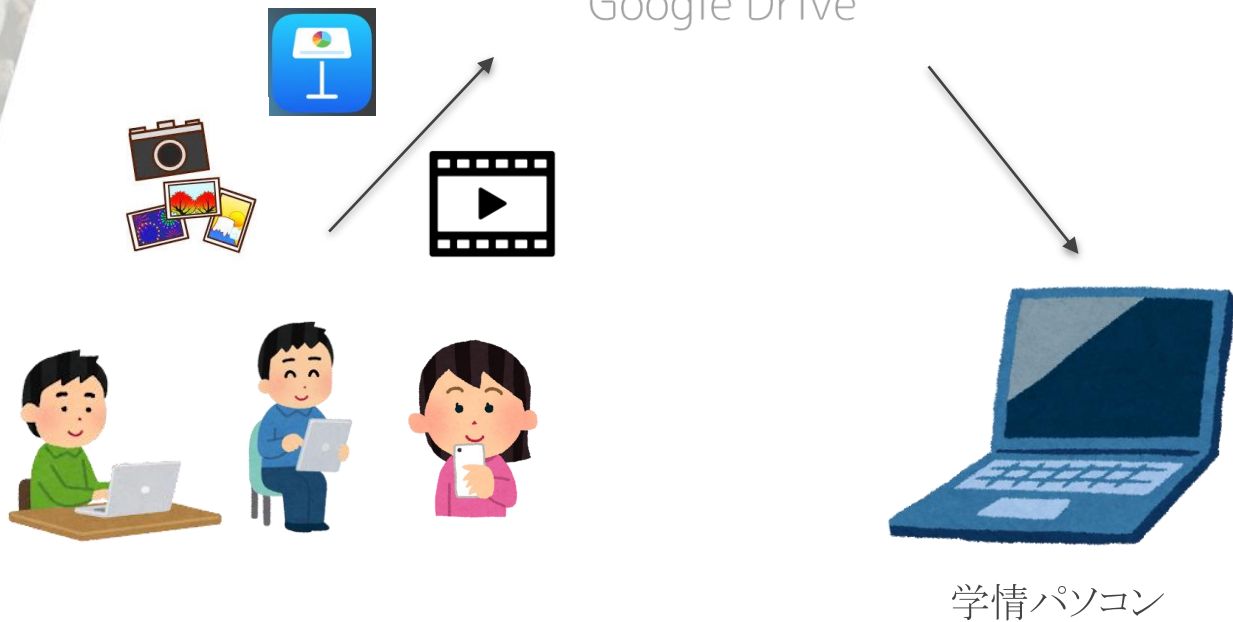



Google Drive





個人間でも便利





# ログインしてみよう

---


Googleドライブにログインチャレンジ



# アップロードしてみよう

---

Googleドライブにアップロードチャレンジ



# ダウンロードしてみよう

---

Googleドライブからダウンロードチャレンジ



# ログインしてみよう

---

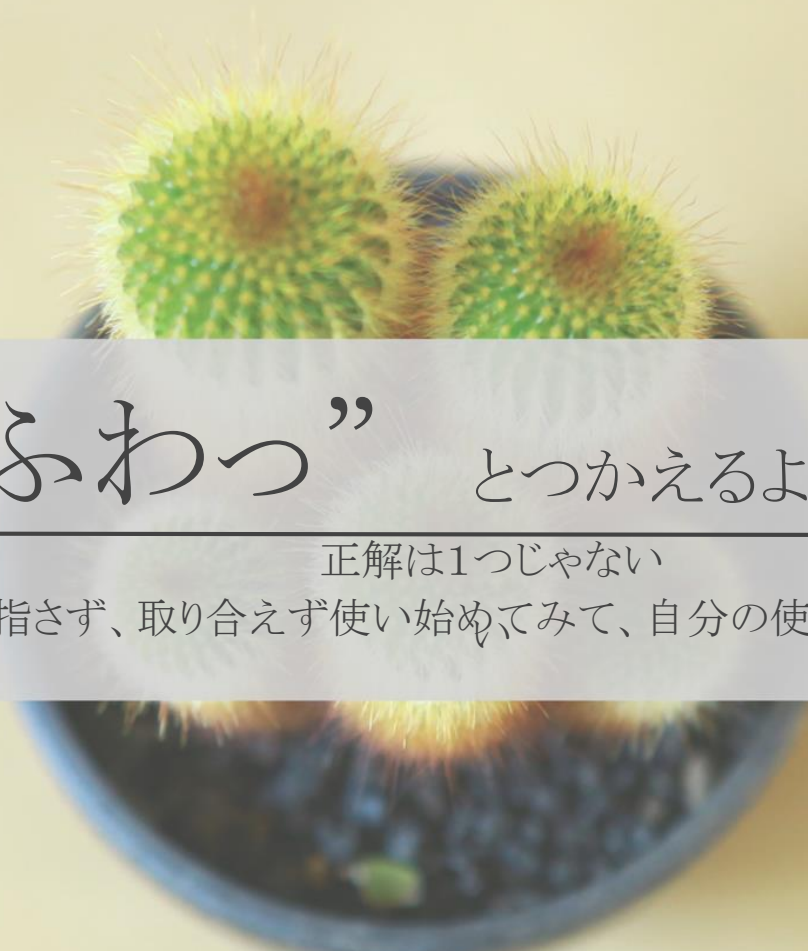
classroomにログインチャレンジ





まとめ

---




“ふわっ” とつかえるようになる

---

正解は1つじゃない


完璧な理解を目指さず、取り合えず使い始めてみて、自分の使いやすいを見つけてください



# お疲れさまでした

---

少しでも活用していただける機会になれば幸いです  
いつも植物さんに対して優しいお言葉やご寛恕いただきありがとうございます

A top-down view of an aloe vera plant in a dark blue pot. The plant has several thick, green, pointed leaves with serrated edges. A semi-transparent white horizontal bar is overlaid across the middle of the image, containing the Japanese text 'ご清聴ありがとうございました' in a black serif font. A thin black horizontal line is positioned directly below the text.

ご清聴ありがとうございました