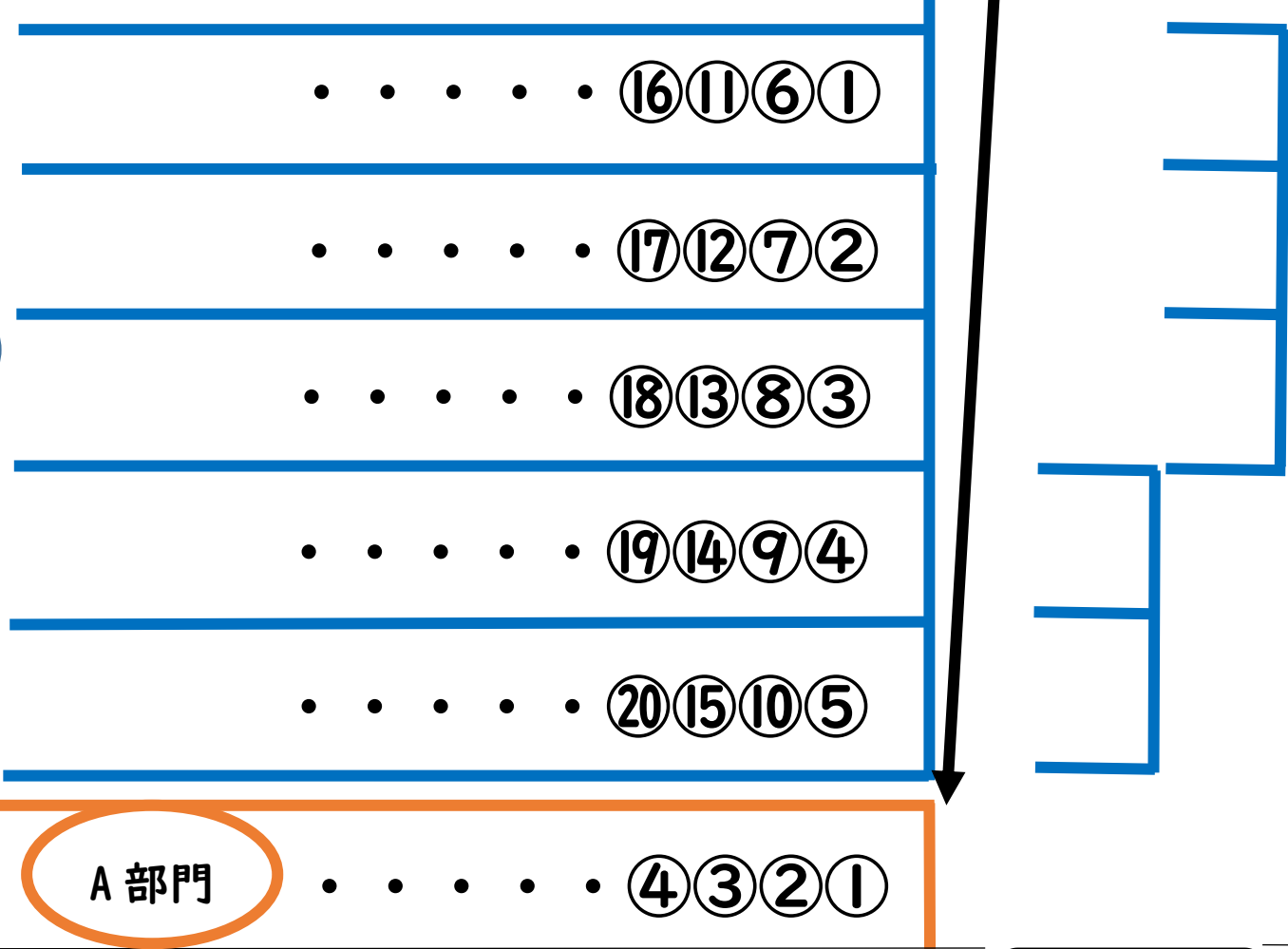


下校時デイサービス車両待機場所 (バス発前)

入校時は左折入校のみです

このラインを先頭に
バスが出発するまで
数字の順に停車し待
機する



B部門

A部門

新設西側門

旧西側門

旧東側門

新設東側門

下校時デイサービス車両待機場所（バス発後）

B部門車両はバス発後に前方ラインまで前進する。
停車後に受け渡し場所へ

B部門
受け渡し
場所

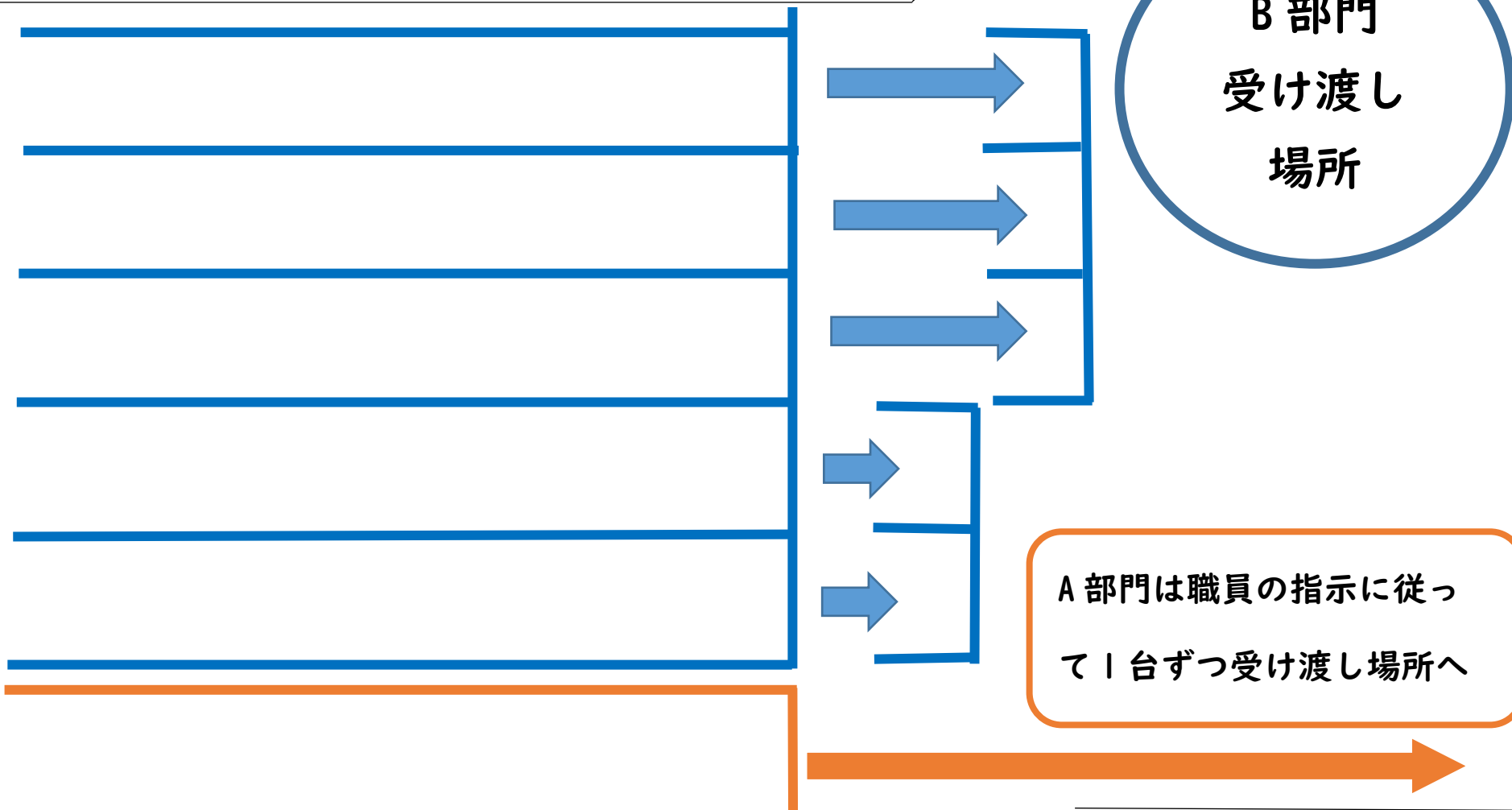
A部門は職員の指示に従って1台ずつ受け渡し場所へ

新設西側門

旧西側門

旧東側門


新設東側門



下校時デイサービス車両待機場所（退出方法）

B 部門は全児童生徒の受け渡しが終了後、一斉に退出する。

A 部門は受け渡しが終了した事業所から、順次退出する。



新設西側門

旧西側門

旧東側門

新設東側門

左折退出をお願いする場合があります