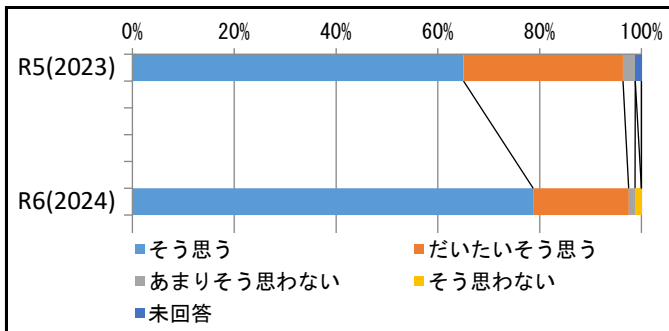


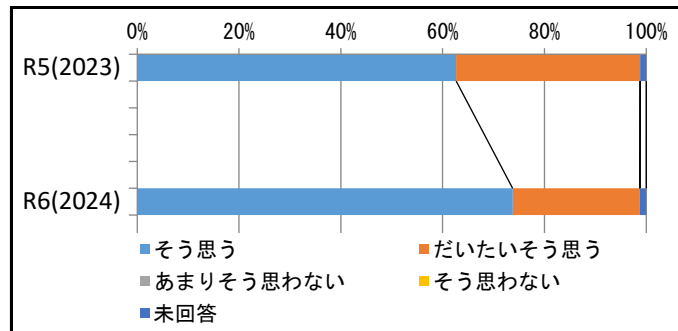
令和6年度 学校教育自己診断 保護者

保1 子どもは学校に行くのが楽しいと言っている
もしくは様子などからそう思う



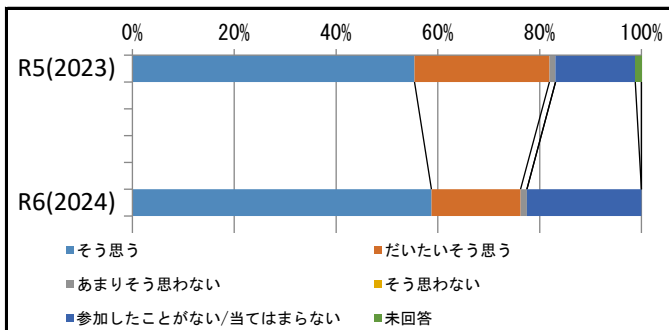
	R5 (2023)	R6 (2024)	R5 (2023)	R6 (2024)
そう思う	65%	79%	54	63
だいたいそう思う	31%	19%	26	15
あまりそう思わない	2%	1%	2	1
そう思わない	0%	1%	0	1
未回答	1%	0%	1	0
計	100%	100%	83	80

保2 子どもは授業が分かりやすいと言っている
もしくは様子などからそう思う



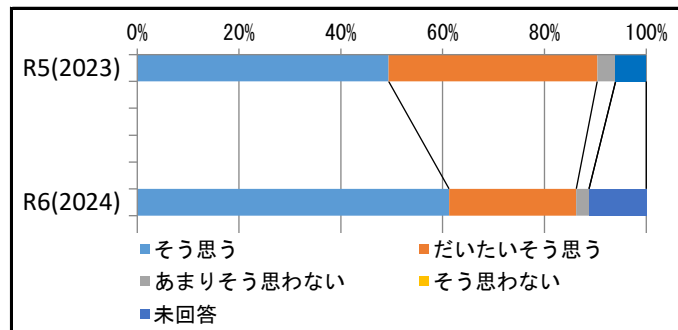
	R5 (2023)	R6 (2024)	R5 (2023)	R6 (2024)
そう思う	63%	74%	52	59
だいたいそう思う	36%	25%	30	20
あまりそう思わない	0%	0%	0	0
そう思わない	0%	0%	0	0
未回答	1%	1%	1	1
計	100%	100%	83	80

保3 行事等は参加しやすいように配慮されている



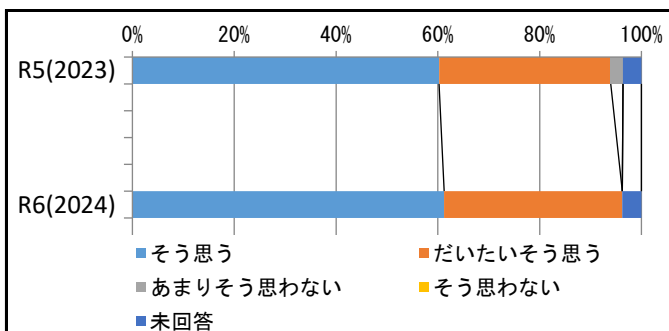
	R5 (2023)	R6 (2024)	R5 (2023)	R6 (2024)
そう思う	55%	59%	46	47
だいたいそう思う	27%	18%	22	14
あまりそう思わない	1%	1%	1	1
そう思わない	0%	0%	0	0
参加したことがない/当てはまらない	16%	23%	13	18
未回答	1%	0%	1	0
計	100%	100%	83	80

保4 学校は子どもの発達段階に応じ、キャリア教育（将来の夢や職業、進路、生きる力）を行っている



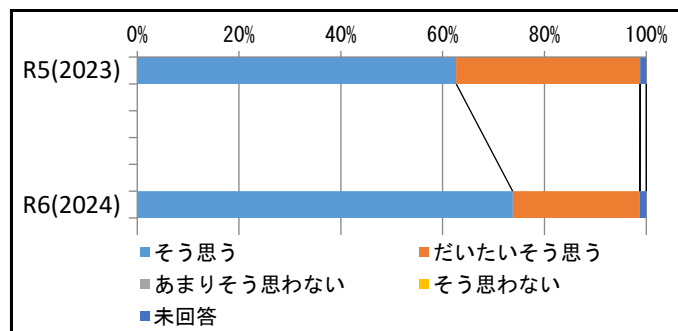
	R5 (2023)	R6 (2024)	R5 (2023)	R6 (2024)
そう思う	49%	61%	41	49
だいたいそう思う	41%	25%	34	20
あまりそう思わない	4%	3%	3	2
そう思わない	0%	0%	0	0
未回答	6%	11%	5	9
計	100%	100%	83	80

保5 学校は命を大切にしている心や、社会のルールを守る態度を
育てようとしている



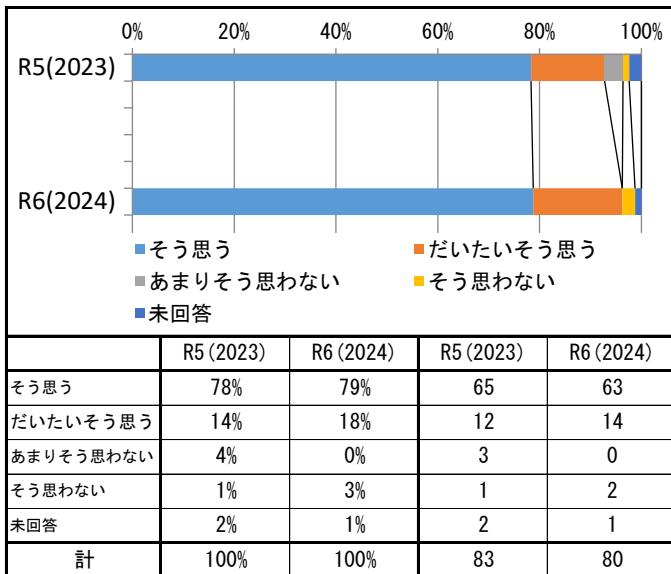
	R5 (2023)	R6 (2024)	R5 (2023)	R6 (2024)
そう思う	60%	61%	50	49
だいたいそう思う	34%	35%	28	28
あまりそう思わない	2%	0%	2	0
そう思わない	0%	0%	0	0
未回答	4%	4%	3	3
計	100%	100%	83	80

保6 学校は子どもの人権やプライバシーに配慮した指導を
行っている

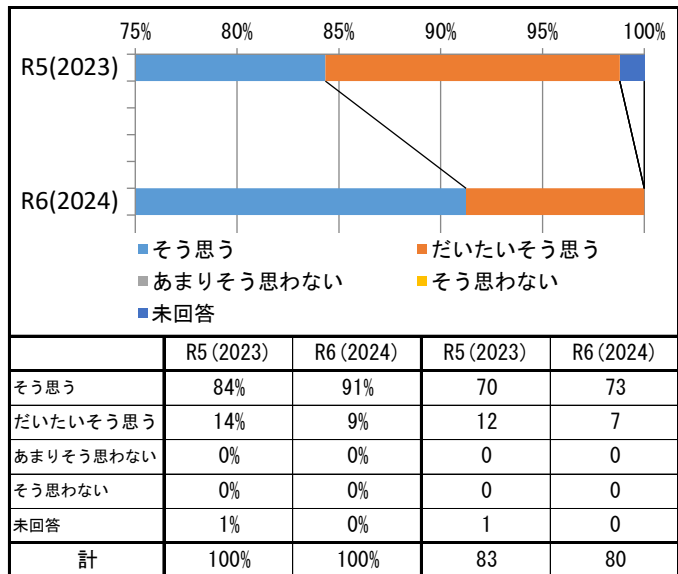


	R5 (2023)	R6 (2024)	R5 (2023)	R6 (2024)
そう思う	72%	76%	60	61
だいたいそう思う	27%	24%	22	19
あまりそう思わない	0%	0%	0	0
そう思わない	0%	0%	0	0
未回答	1%	0%	1	0
計	100%	100%	83	80

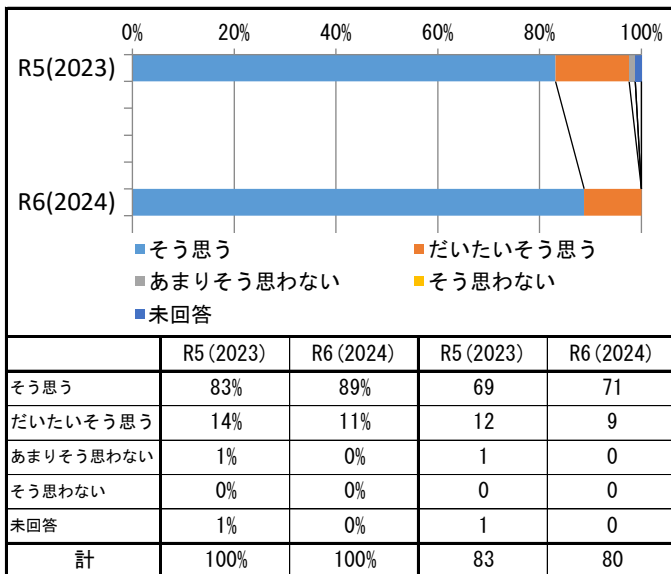
保7 学校から地震や火災などの防災教育や安全教育を受け、入級時に災害時における学校の対応について説明を受けた



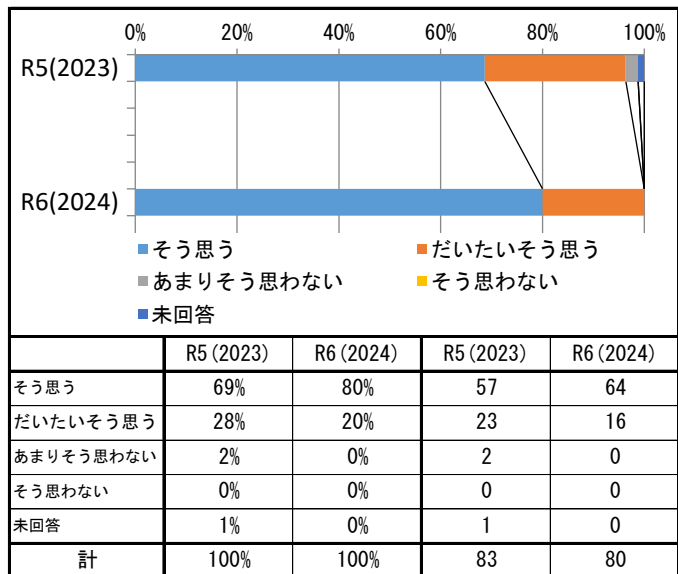
保8 学校は地域校と連絡や転校時の引き継ぎを行っている



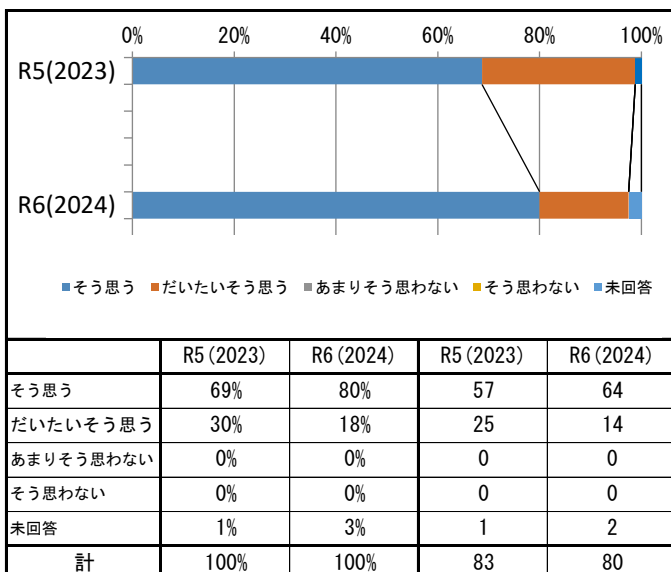
保9 学校は保護者と連絡や情報提供を行っている



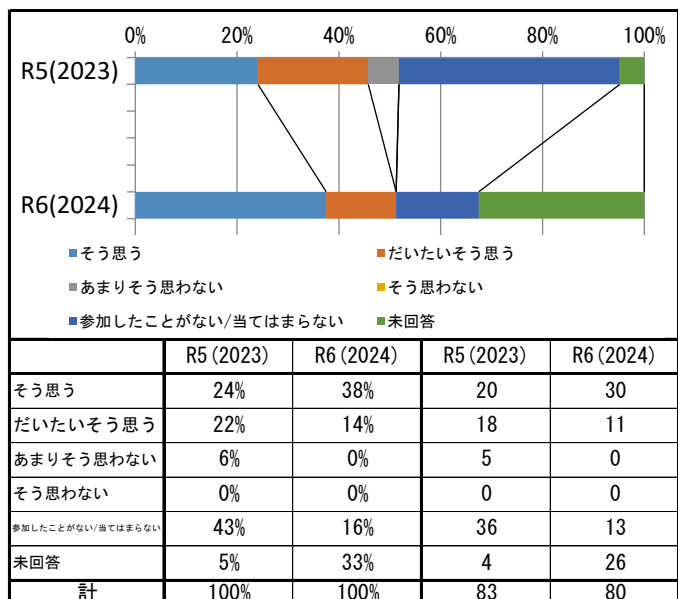
保10 教員は子どもの病気や心身の状態について理解している



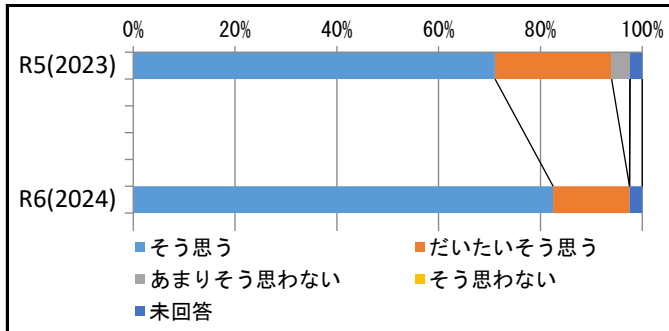
保11 教員は個別の教育支援計画を本人・保護者のニーズを踏まえて作成している



保12 P T A 行事は参加しやすいように工夫されている

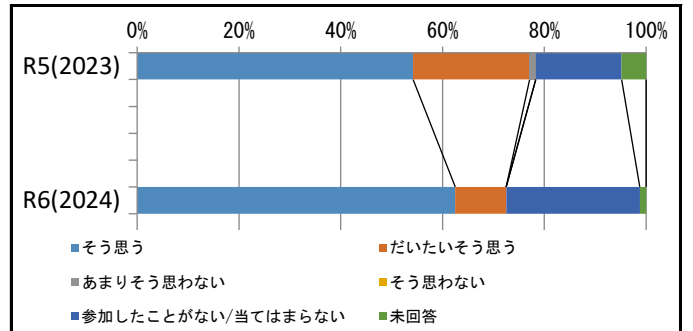


保13 学校は病弱の支援学校としての専門性がある



	R5 (2023)	R6 (2024)	R5 (2023)	R6 (2024)
そう思う	71%	83%	59	66
だいたいそう思う	23%	15%	19	12
あまりそう思わない	4%	0%	3	0
そう思わない	0%	0%	0	0
未回答	2%	3%	2	2
計	100%	100%	83	80

保14 教員は羽曳野支援学校で起こったいじめについて、子どもが困ったら真剣に対応してくれると思う



	R5 (2023)	R6 (2024)	R5 (2023)	R6 (2024)
そう思う	54%	63%	45	50
だいたいそう思う	23%	10%	19	8
あまりそう思わない	1%	0%	1	0
そう思わない	0%	0%	0	0
参加したことがない/当てはまらない	17%	26%	14	21
未回答	5%	1%	4	1
計	100%	100%	83	80