

生徒用 学校教育自己診断アンケート結果【令和5年12月実施】

※アンケート総数(47) ※2022 11月 40, 2021 12月 70, 2020 12月 75

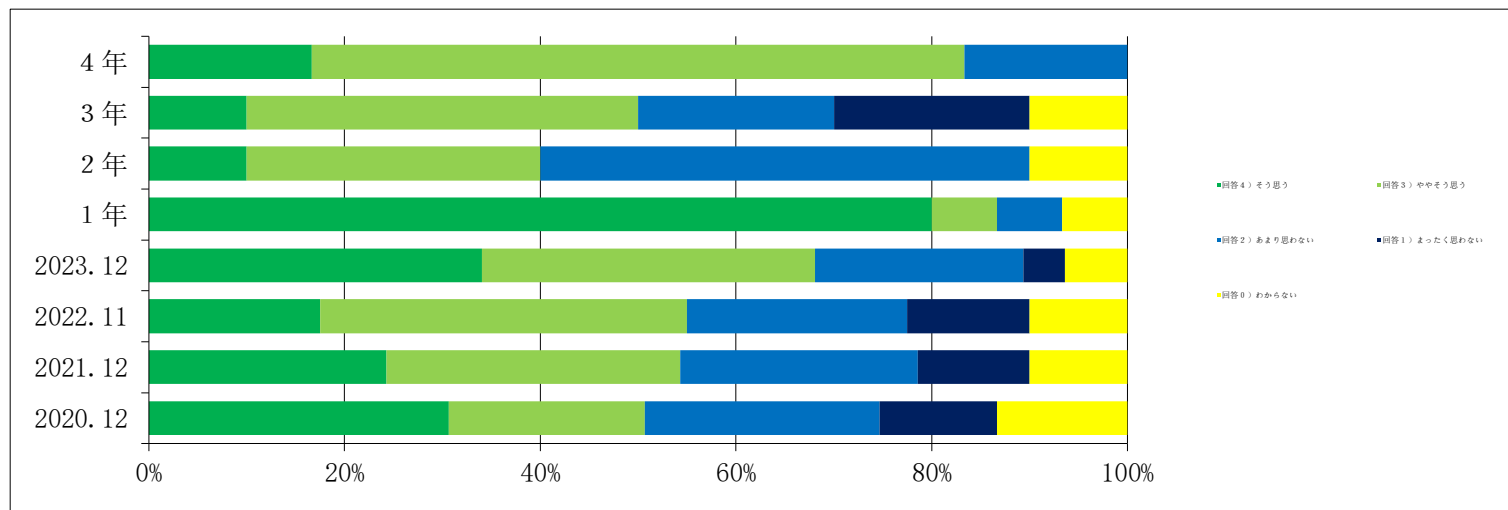
【質問項目】

- ☆設問1) 学校へ行くのが楽しい
- ☆設問2) 授業はわかりやすい
- ☆設問3) 授業で自分の考えをまとめたり、発表することがある
- ☆設問4) 授業中は学習できる雰囲気は保たれている
- ☆設問5) 授業でわからないことについて、先生に質問しやすい
- ☆設問6) 遅刻や欠席をしないようにしている
- ☆設問7) 学校のルールは守ろうとしている
- ☆設問8) 学校生活についての先生の指導は納得できる
- ☆設問9) 先生はいじめについて、私たちが困っていることがあれば真剣に対応してくれる
- ☆設問10) 遠足・文化祭・体育祭などの行事は、楽しく行えるよう工夫されている
- ☆設問11) 担任の先生以外にも、気軽に相談することができる先生がいる
(R1までは「悩みや相談に応じてくれる先生がいる」)
- ☆設問12) 教室以外に、保健室など落ち着ける場所がある
- ☆設問13) 将来の進路や生き方について考える機会がある
- ☆設問14) 命の大切さや社会のルールについて学ぶ機会がある
- ☆設問15) 人権HRや講演会を通じて、人権についての意識が高まった
- ☆設問16) 学校は生徒1人1台端末を効果的に活用している

【回答データ】

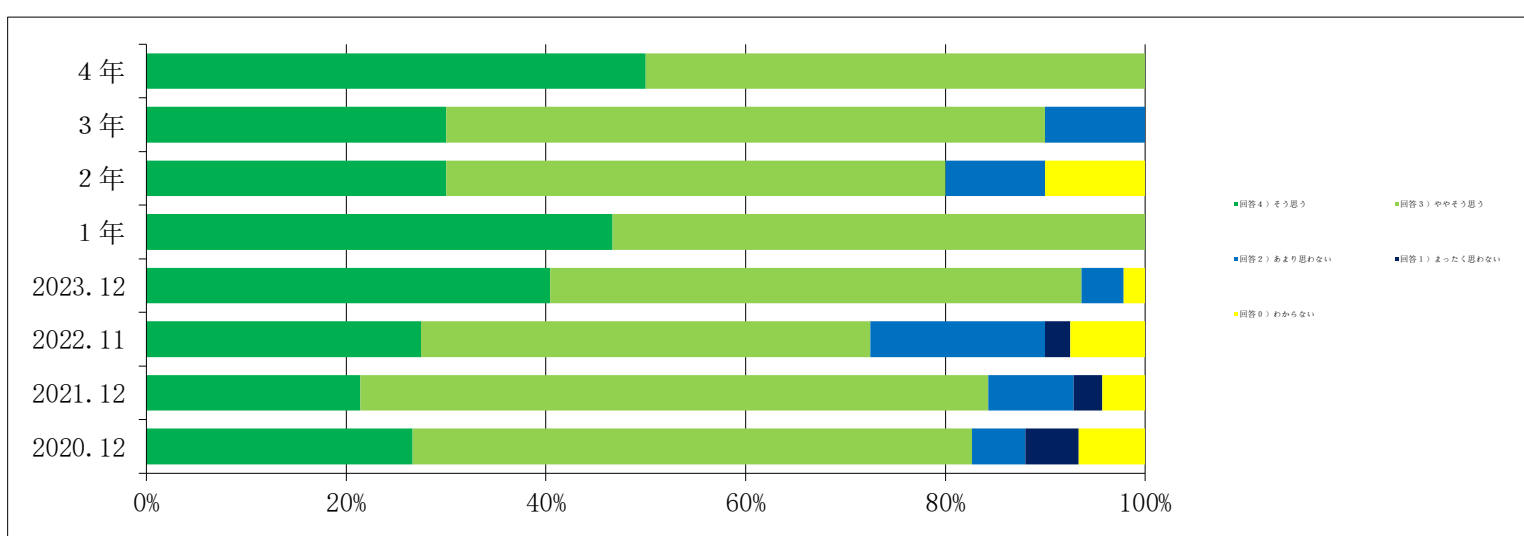
☆設問1) 学校へ行くのが楽しい

	4年	3年	2年	1年	2023.12	2022.11	2021.12	2020.12
回答4) そう思う	2	1	1	12	16	7	17	23
回答3) ややそう思う	8	4	3	1	16	15	21	15
回答2) あまり思わない	2	2	5	1	10	9	17	18
回答1) まったく思わない	0	2	0	0	2	5	8	9
回答0) わからない	0	1	1	1	3	4	7	10
平均(2023.12)	3.0	2.4	2.6	3.8	3.0	2.7	2.7	2.8
平均(2022.11)	3.0	2.5	2.9	2.1				
肯定率(2023.12)	83.3	55.6	44.4	92.9	72.7	61.1	60.3	58.5
肯定率(2022.11)	66.7	50.0	80.0	42.9				



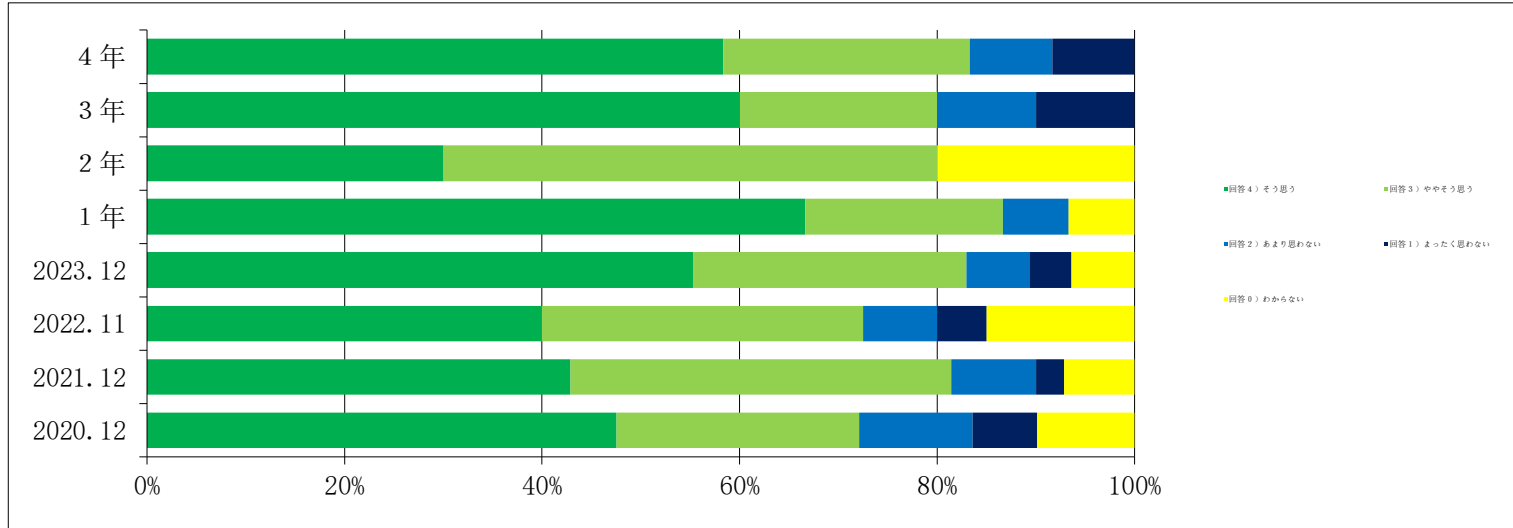
☆設問2) 授業はわかりやすい

	4年	3年	2年	1年	2023.12	2022.11	2021.12	2020.12
回答4) そう思う	6	3	3	7	19	11	15	20
回答3) ややそう思う	6	6	5	8	25	18	44	42
回答2) あまり思わない	0	1	1	0	2	7	6	4
回答1) まったく思わない	0	0	0	0	0	1	2	4
回答0) わからない	0	0	1	0	1	3	3	5
平均(2023.12)	3.5	3.2	3.2	3.5	3.4	3.1	3.1	3.1
平均(2022.11)	3.0	3.2	3.2	2.7				
肯定率(2023.12)	100.0	90.0	88.9	100.0	95.7	78.4	88.1	88.6
肯定率(2022.11)	80.0	80.0	81.8	66.7				



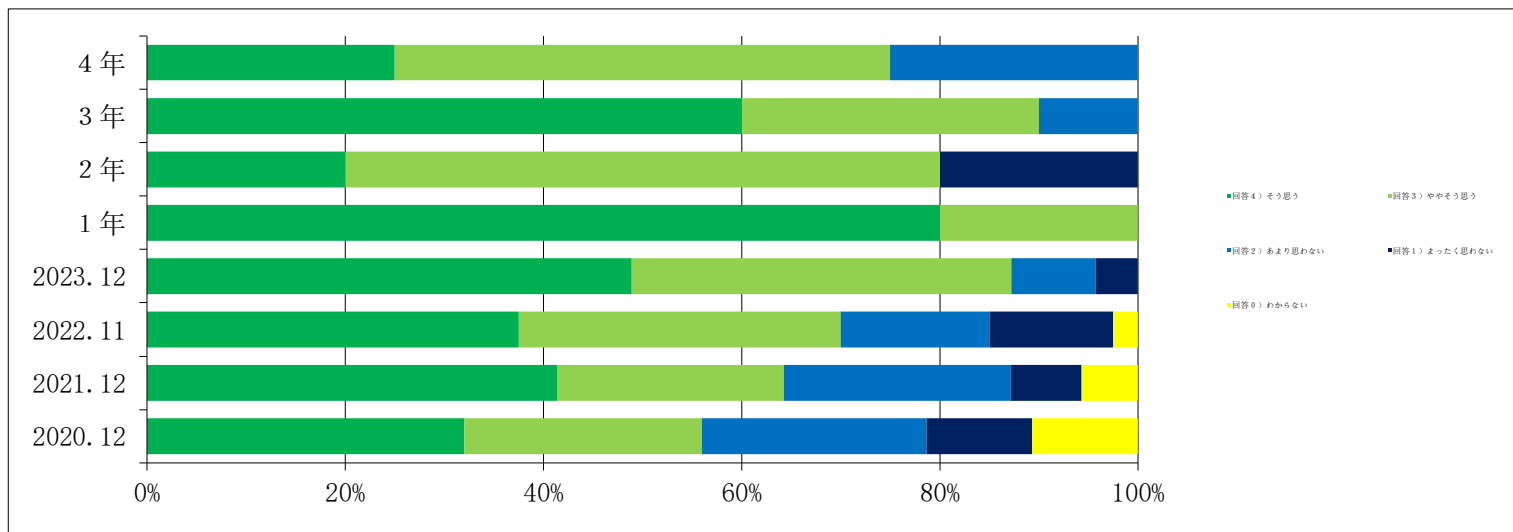
☆設問3) 授業で自分の考えをまとめたり、発表することがある

	4年	3年	2年	1年	2023.12	2022.11	2021.12	2020.12
回答4) そう思う	3	4	4	6	17	8	14	12
回答3) ややそう思う	6	3	4	6	19	13	37	25
回答2) あまり思わない	3	1	1	1	6	11	10	17
回答1) まったく思わない	0	2	1	1	4	3	4	9
回答0) わからない	0	0	0	1	1	5	5	12
平均 (2023.12)	3.0	2.9	3.1	3.2	3.1	2.7	2.9	2.6
平均 (2022.11)	3.1	2.4	3.0	2.4				
肯定率 (2023.12)	75.0	70.0	80.0	85.7	78.3	60.0	78.5	58.7
肯定率 (2022.11)	87.5	45.5	63.6	40.0				



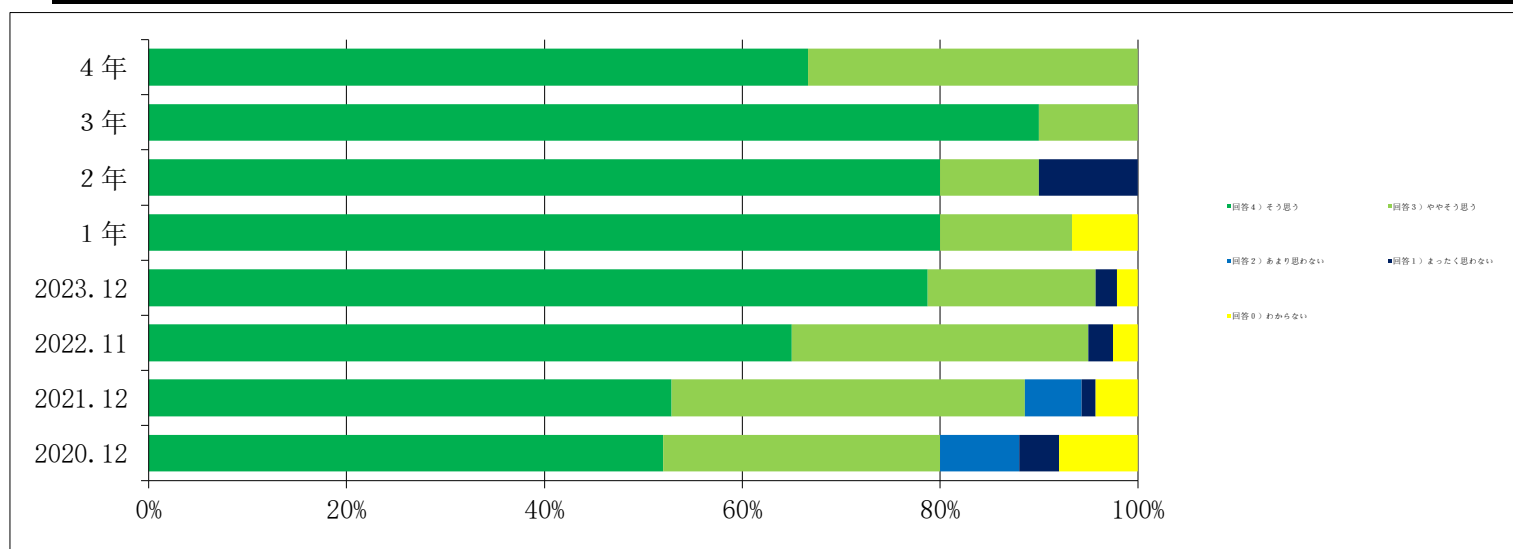
☆設問4) 授業中は学習できる雰囲気保たれている

	4年	3年	2年	1年	2023.12	2022.11	2021.12	2020.12
回答4) そう思う	2	4	4	9	19	16	16	17
回答3) ややそう思う	7	4	6	2	19	14	32	30
回答2) あまり思わない	2	1	0	1	4	8	14	11
回答1) まったく思わない	1	1	0	0	2	1	3	10
回答0) わからない	0	0	0	3	3	1	5	7
平均 (2023.12)	2.8	3.1	3.4	3.7	3.3	3.2	2.9	2.8
平均 (2022.11)	3.1	2.7	3.5	3.7				
肯定率 (2023.12)	75.0	80.0	100.0	91.7	86.4	76.9	73.9	69.1
肯定率 (2022.11)	70.0	66.7	81.8	100.0				



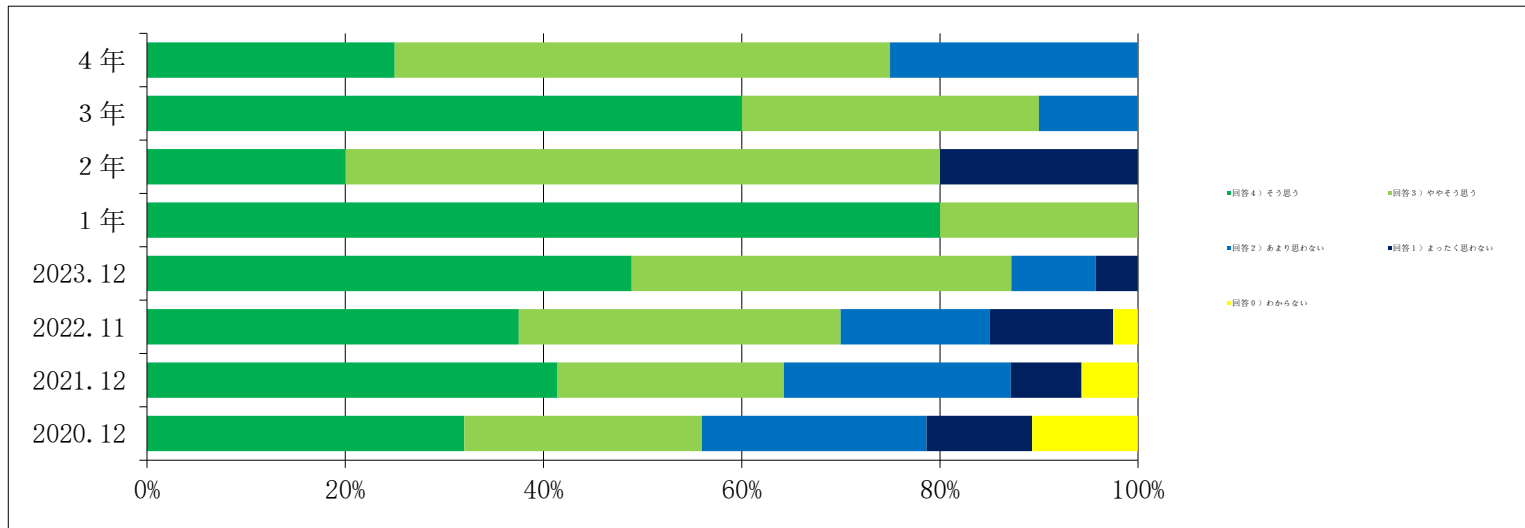
☆設問5) 授業でわからないことについて、先生に質問しやすい

	4年	3年	2年	1年	2023.12	2022.11	2021.12	2020.12
回答4) そう思う	7	3	5	12	27	18	24	28
回答3) ややそう思う	4	3	2	3	12	11	30	26
回答2) あまり思わない	1	3	3	0	7	8	6	9
回答1) まったく思わない	0	1	0	0	1	1	4	4
回答0) わからない	0	0	0	0	0	2	6	8
平均 (2023.12)	3.5	2.8	3.2	3.8	3.4	3.2	3.2	3.2
平均 (2022.11)	3.0	3.4	3.2	3.3				
肯定率 (2023.12)	91.7	60.0	70.0	100.0	83.0	76.3	84.4	80.6
肯定率 (2022.11)	60.0	81.8	81.8	83.3				



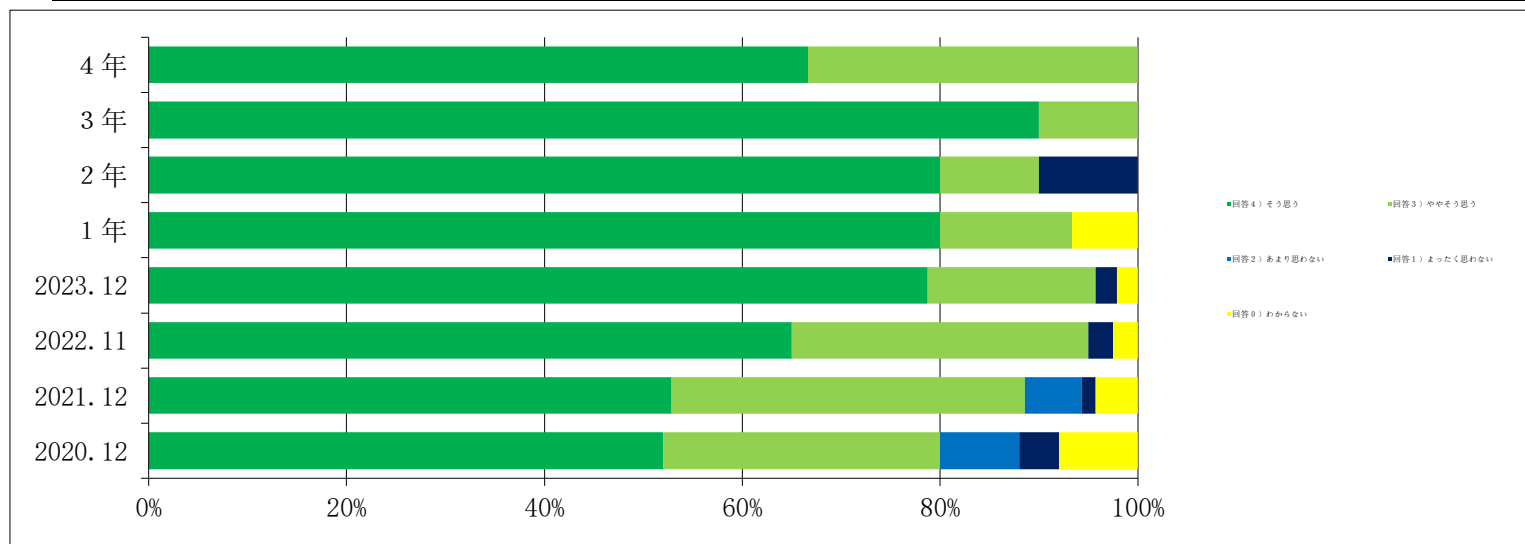
☆設問6) 遅刻や欠席をしないようにしている

	4年	3年	2年	1年	2023.12	2022.11	2021.12	2020.12
回答4) そう思う	3	6	2	12	23	15	29	24
回答3) ややそう思う	6	3	6	3	18	13	16	18
回答2) あまり思わない	3	1	0	0	4	6	16	17
回答1) まったく思わない	0	0	2	0	2	5	5	8
回答0) わからない	0	0	0	0	0	1	4	8
平均 (2023.12)	3.0	3.5	2.8	3.8	3.3	3.0	3.0	2.9
平均 (2022.11)	3.2	2.5	3.1	3.3				
肯定率 (2023.12)	75.0	90.0	80.0	100.0	87.2	71.8	68.2	62.7
肯定率 (2022.11)	90.0	41.7	81.8	83.3				



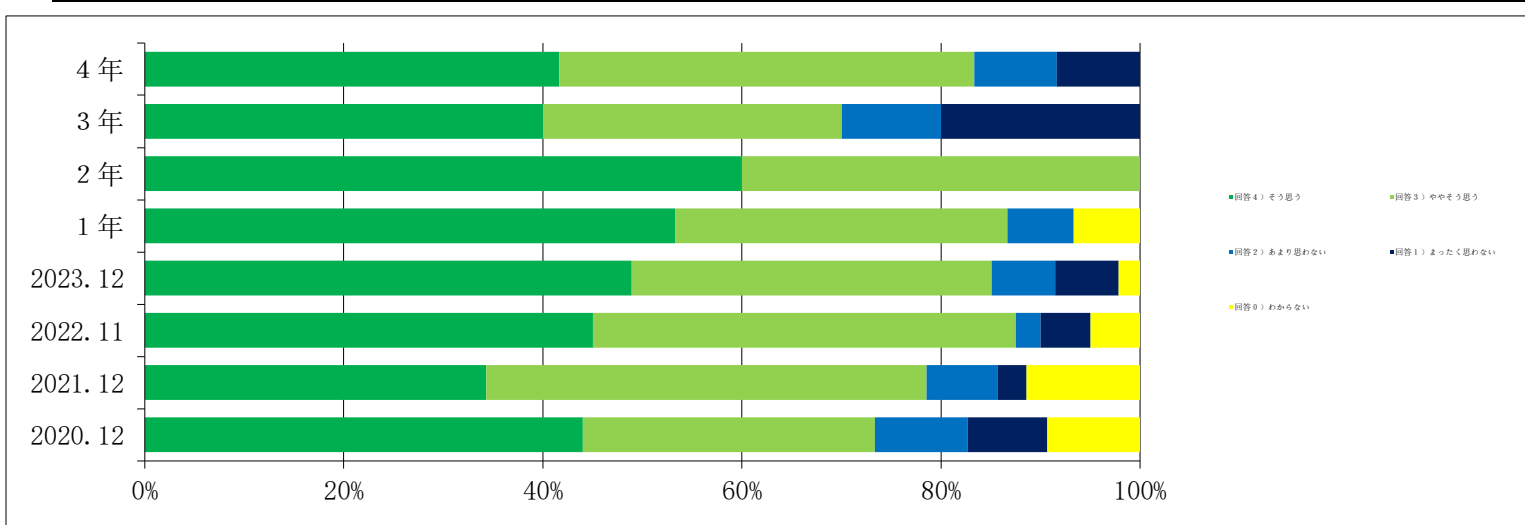
☆設問7) 学校のルールは守ろうとしている

	4年	3年	2年	1年	2023.12	2022.11	2021.12	2020.12
回答4) そう思う	8	9	8	12	37	26	37	39
回答3) ややそう思う	4	1	1	2	8	12	25	21
回答2) あまり思わない	0	0	0	0	0	0	4	6
回答1) まったく思わない	0	0	1	0	1	1	1	3
回答0) わからない	0	0	0	1	1	1	3	6
平均 (2023.12)	3.7	3.9	3.6	3.9	3.8	3.6	3.5	3.4
平均 (2022.11)	3.7	3.3	3.8	3.7				
肯定率 (2023.12)	100.0	100.0	90.0	100.0	97.8	97.4	92.5	87.0
肯定率 (2022.11)	100.0	91.7	100.0	100.0				



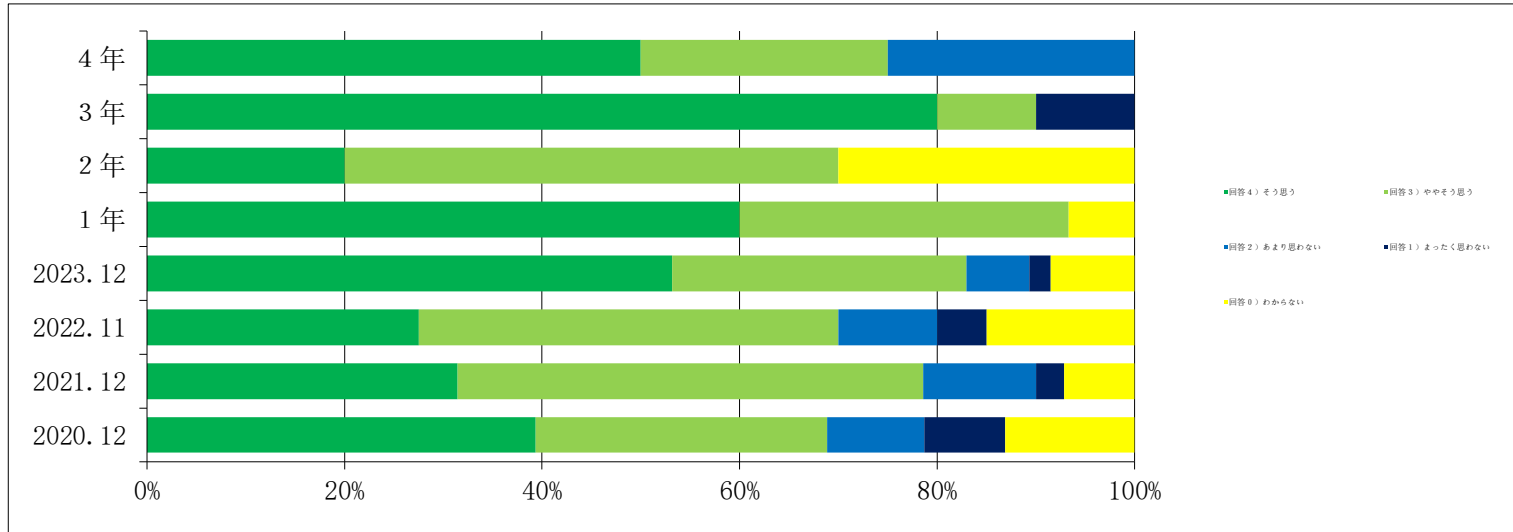
☆設問8) 学校生活についての先生の指導は納得できる

	4年	3年	2年	1年	2023.12	2022.11	2021.12	2020.12
回答4) そう思う	5	4	6	8	23	18	24	33
回答3) ややそう思う	5	3	4	5	17	17	31	22
回答2) あまり思わない	1	1	0	1	3	1	5	7
回答1) まったく思わない	1	2	0	0	3	2	2	6
回答0) わからない	0	0	0	1	1	2	8	7
平均 (2023.12)	3.2	2.9	3.6	3.5	3.3	3.3	3.2	3.2
平均 (2022.11)	3.3	3.2	3.6	3.2				
肯定率 (2023.12)	83.3	70.0	100.0	92.9	87.0	92.1	88.7	80.9
肯定率 (2022.11)	88.9	83.3	100.0	100.0				



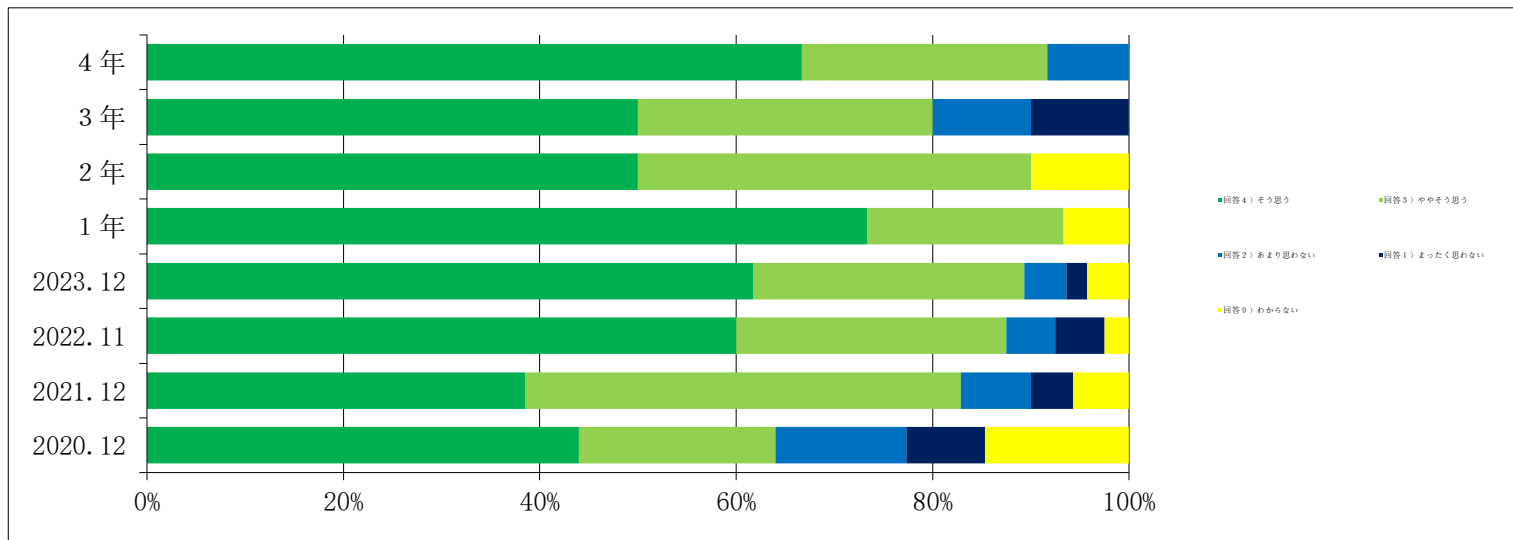
☆設問9) 先生はいじめについて、私たちが困っていることがあれば真剣に対応してくれる

	4年	3年	2年	1年	2023.12	2022.11	2021.12	2020.12
回答4) そう思う	4	6	5	10	25	16	27	30
回答3) ややそう思う	6	2	1	3	12	12	17	12
回答2) あまり思わない	0	0	0	1	1	1	4	6
回答1) まったく思わない	0	1	0	0	1	1	4	4
回答0) わからない	2	1	4	1	8	10	18	23
平均 (2023.12)	3.4	3.4	3.8	3.6	3.6	3.4	3.3	3.3
平均 (2022.11)	3.4	3.3	3.5	3.5				
肯定率 (2023.12)	100.0	88.9	100.0	92.9	94.9	93.3	84.6	80.8
肯定率 (2022.11)	100.0	88.9	90.0	100.0				



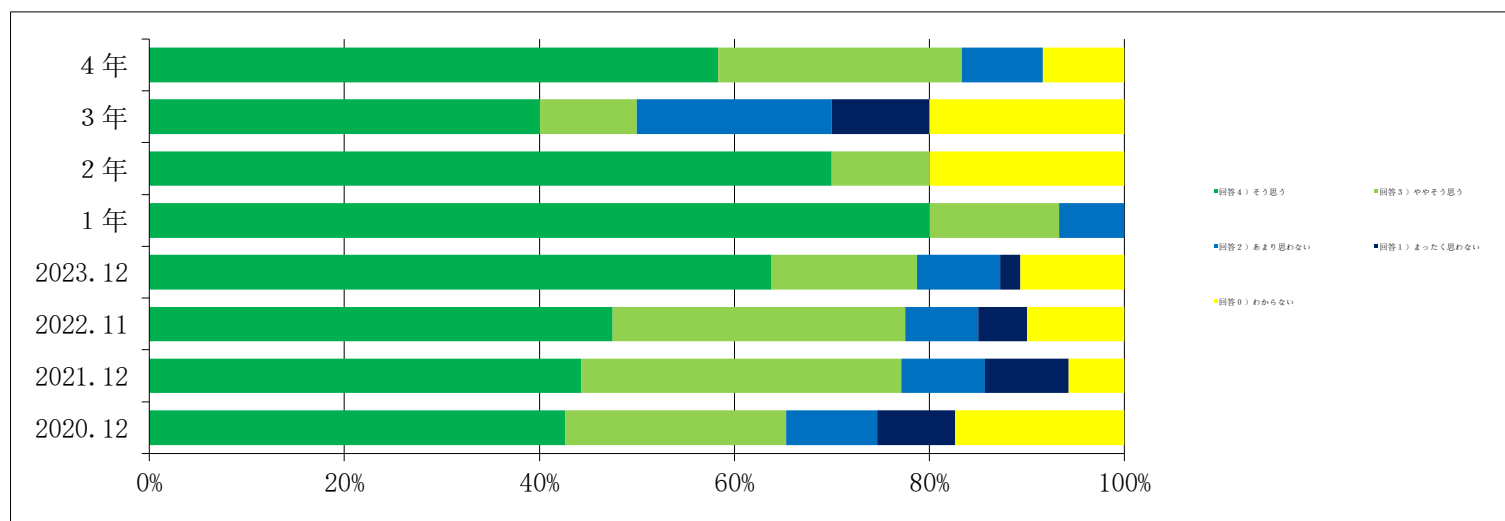
☆設問10) 遠足・文化祭・体育祭などの行事は、楽しく行えるよう工夫されている

	4年	3年	2年	1年	2023.12	2022.11	2021.12	2020.12
回答4) そう思う	8	5	5	11	29	24	27	33
回答3) ややそう思う	3	3	4	3	13	11	31	15
回答2) あまり思わない	1	1	0	0	2	2	5	10
回答1) まったく思わない	0	1	0	0	1	2	3	6
回答0) わからない	0	0	1	1	2	1	4	11
平均 (2023.12)	3.6	3.2	3.6	3.8	3.6	3.5	3.2	3.2
平均 (2022.11)	3.6	3.5	3.5	3.1				
肯定率 (2023.12)	91.7	80.0	100.0	100.0	93.3	89.7	87.9	75.0
肯定率 (2022.11)	90.0	90.9	90.9	85.7				



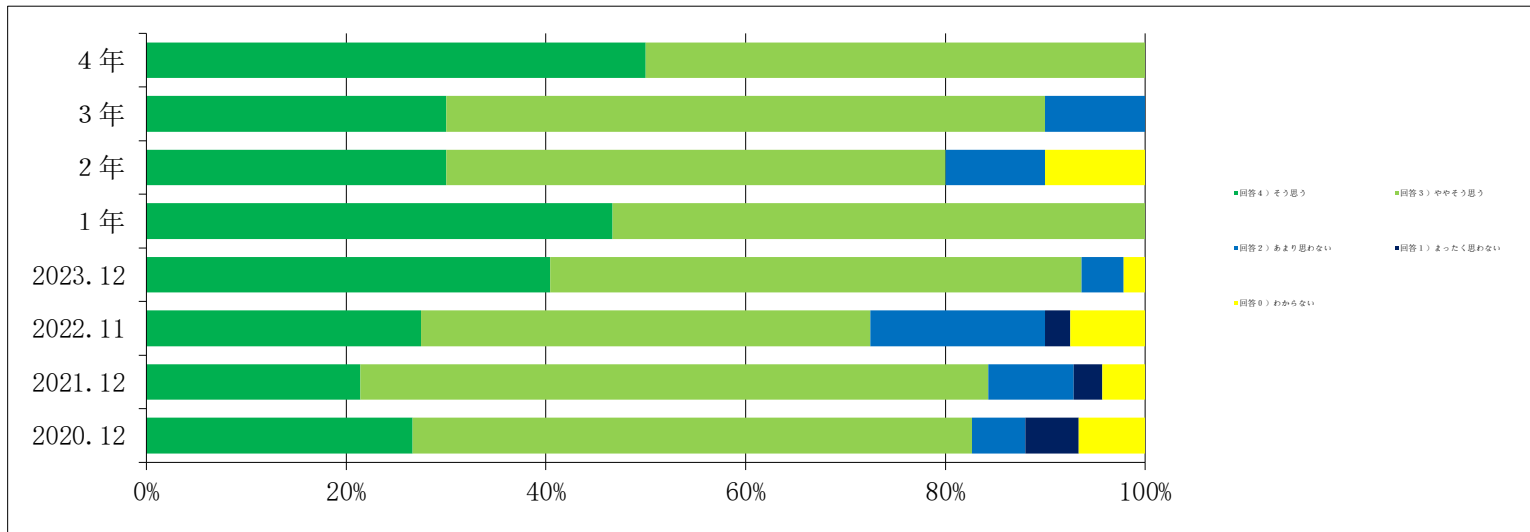
☆設問11) 担任の先生以外にも、気軽に相談することができる先生がいる

	4年	3年	2年	1年	2023.12	2022.11	2021.12	2020.12
回答4) そう思う	7	4	7	12	30	19	31	32
回答3) ややそう思う	3	1	1	2	7	12	23	17
回答2) あまり思わない	1	2	0	1	4	3	6	7
回答1) まったく思わない	0	1	0	0	1	2	6	6
回答0) わからない	1	2	2	0	5	4	4	13
平均 (2023.12)	3.5	3.0	3.9	3.7	3.6	3.3	3.2	3.2
平均 (2022.11)	3.6	3.0	3.3	3.8				
肯定率 (2023.12)	90.9	62.5	100.0	93.3	88.1	86.1	81.8	79.0
肯定率 (2022.11)	100.0	72.7	81.8	100.0				



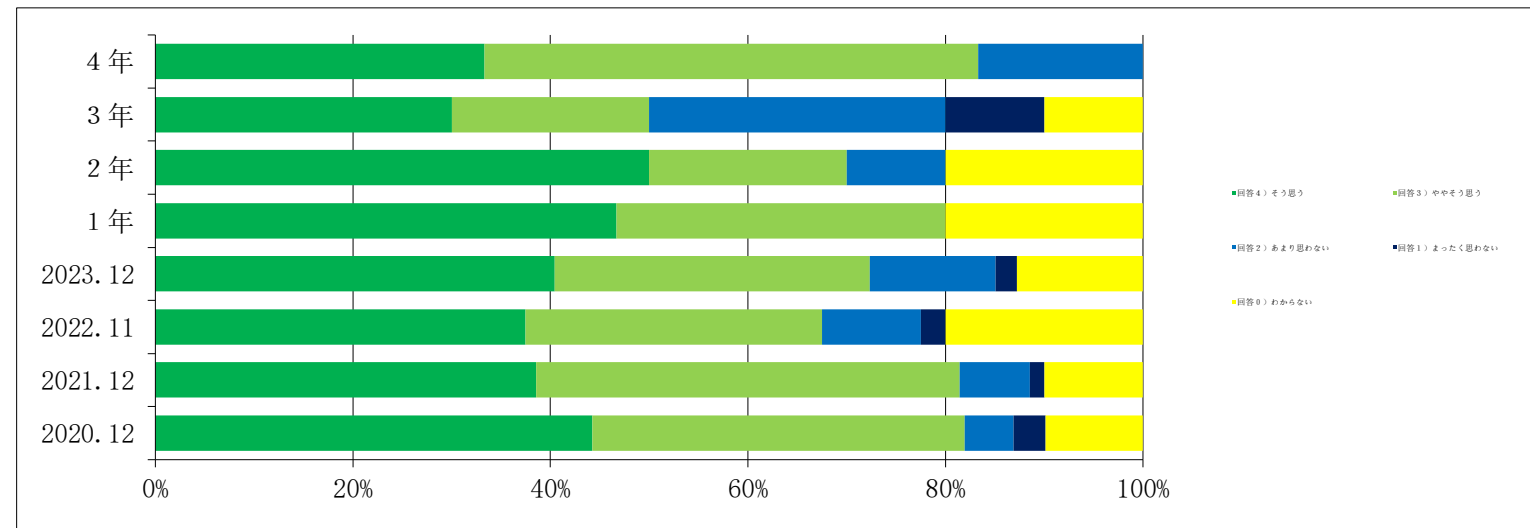
☆設問12) 教室以外に、保健室など落ち着ける場所がある

	4年	3年	2年	1年	2023.12	2022.11	2021.12	2020.12
回答4) そう思う	5	4	4	6	19	9	19	31
回答3) ややそう思う	5	1	1	2	9	11	24	8
回答2) あまり思わない	0	1	1	4	6	5	10	10
回答1) まったく思わない	0	2	0	0	2	3	8	12
回答0) わからない	2	2	4	3	11	12	9	14
平均 (2023.12)	3.5	2.9	3.5	3.2	3.3	2.9	2.9	3.0
平均 (2022.11)	3.0	2.8	3.0	3.0				
肯定率 (2023.12)	100.0	62.5	83.3	66.7	77.8	71.4	70.5	63.9
肯定率 (2022.11)	71.4	70.0	75.0	66.7				



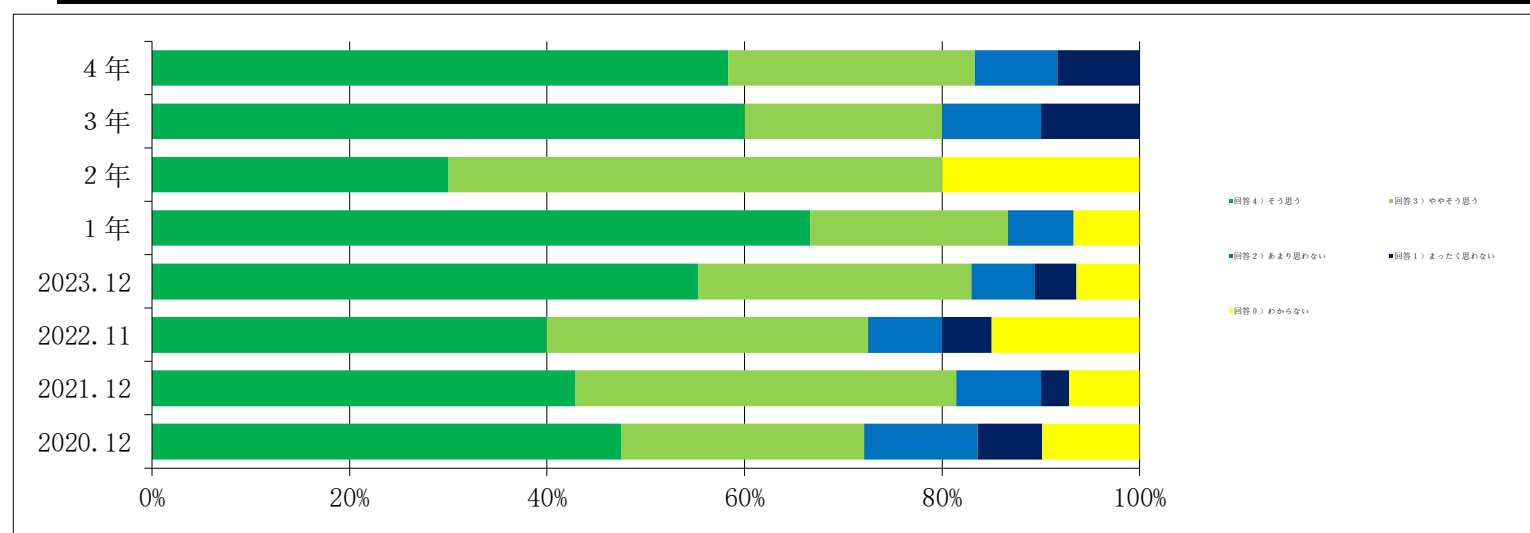
☆設問13) 将来の進路や生き方について考える機会がある

	4年	3年	2年	1年	2023.12	2022.11	2021.12	2020.12
回答4) そう思う	4	3	5	7	19	15	27	27
回答3) ややそう思う	6	2	2	5	15	12	30	23
回答2) あまり思わない	2	3	1	0	6	4	5	3
回答1) まったく思わない	0	1	0	0	1	1	1	2
回答0) わからない	0	1	2	3	6	8	7	6
平均 (2023.12)	3.2	2.8	3.5	3.6	3.3	3.3	3.3	3.4
平均 (2022.11)	3.7	3.0	3.3	3.0				
肯定率 (2023.12)	83.3	55.6	87.5	100.0	82.9	84.4	90.5	90.9
肯定率 (2022.11)	100.0	66.7	81.8	100.0				



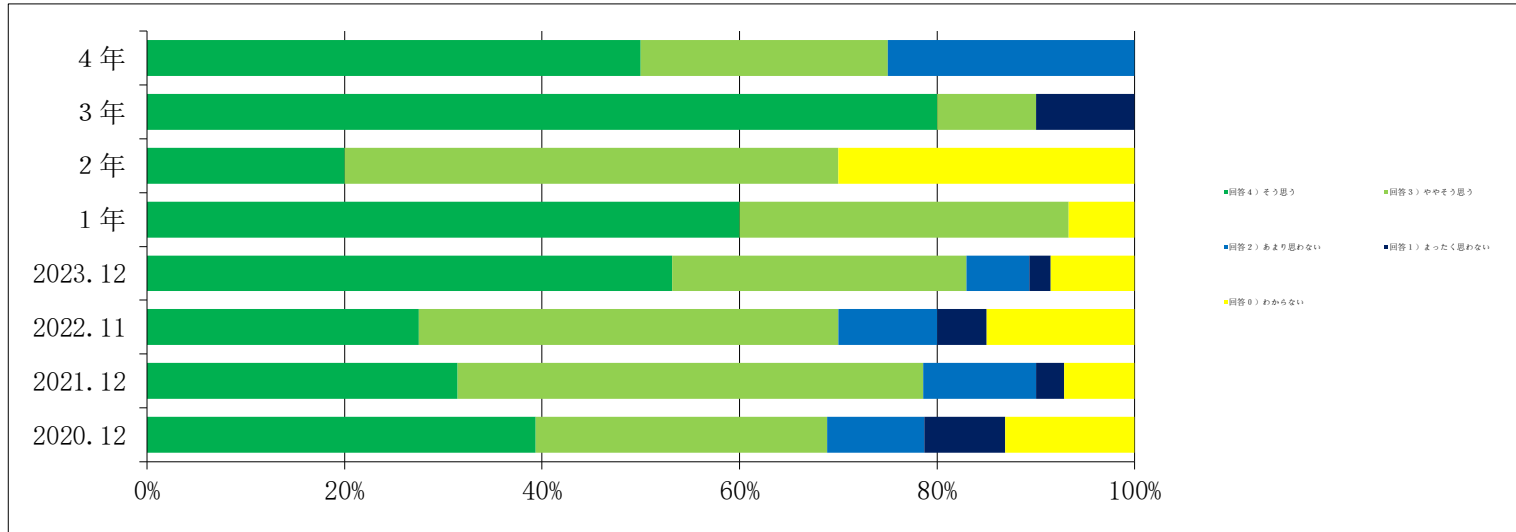
☆設問14) 命の大切さや社会のルールについて学ぶ機会がある

	4年	3年	2年	1年	2023.12	2022.11	2021.12	2020.12
回答4) そう思う	7	6	3	10	26	16	30	29
回答3) ややそう思う	3	2	5	3	13	13	27	15
回答2) あまり思わない	1	1	0	1	3	3	6	7
回答1) まったく思わない	1	1	0	0	2	2	2	4
回答0) わからない	0	0	2	1	3	6	5	6
平均 (2023.12)	3.3	3.3	3.4	3.6	3.4	3.3	3.3	3.3
平均 (2022.11)	3.6	3.1	3.3	3.0				
肯定率 (2023.12)	83.3	80.0	100.0	92.9	88.6	85.3	87.7	80.0
肯定率 (2022.11)	88.9	80.0	90.9	75.0				



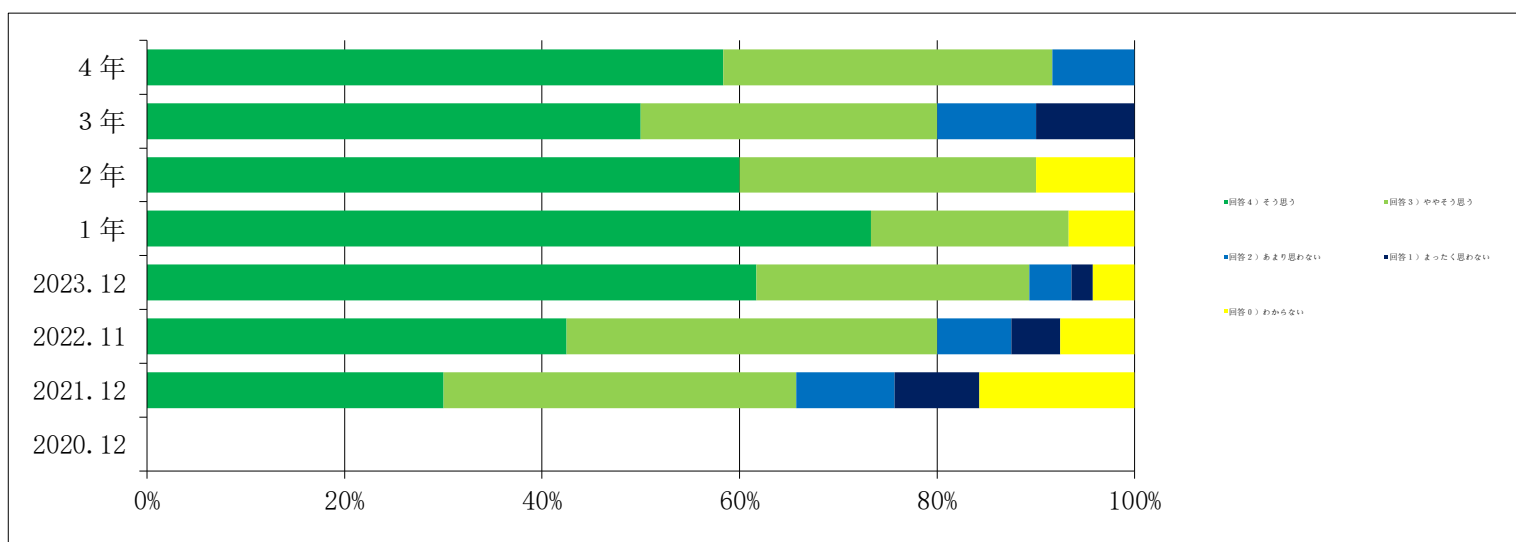
☆設問15) 人権HRや講演会を通じて、人権についての意識が高まった

	4年	3年	2年	1年	2023.12	2022.11	2021.12	2020.12
回答4) そう思う	6	8	2	9	25	11	22	24
回答3) ややそう思う	3	1	5	5	14	17	33	18
回答2) あまり思わない	3	0	0	0	3	4	8	6
回答1) まったく思わない	0	1	0	0	1	2	2	5
回答0) わからない	0	0	3	1	4	6	5	8
平均 (2023.12)	3.3	3.6	3.3	3.6	3.5	3.1	3.2	3.2
平均 (2022.11)	3.0	3.1	3.3	2.8				
肯定率 (2023.12)	75.0	90.0	100.0	100.0	90.7	82.4	84.6	79.3
肯定率 (2022.11)	77.8	77.8	90.9	80.0				



☆設問16) 学校は生徒1人1台端末を効果的に活用している

	4年	3年	2年	1年	2023.12	2022.11	2021.12	2020.12
回答4) そう思う	7	5	6	11	29	17	21	
回答3) ややそう思う	4	3	3	3	13	15	25	
回答2) あまり思わない	1	1	0	0	2	3	7	
回答1) まったく思わない	0	1	0	0	1	2	6	
回答0) わからない	0	0	1	1	2	3	11	
平均 (2023.12)	3.5	3.2	3.7	3.8	3.6	3.3	3.0	
平均 (2022.11)	3.3	3.3	3.2	3.3				
肯定率 (2023.12)	91.7	80.0	100.0	100.0	93.3	86.5	78.0	
肯定率 (2022.11)	90.0	90.0	81.8	83.3				



【否定的な項目（肯定率50%未満）】

設問1) 学校へ行くのが楽しい 44.4% (2年)

【肯定的な項目（肯定率80%以上）】

設問1) 学校へ行くのが楽しい 92.9% (1年)、83.3% (4年)

設問2) 授業はわかりやすい 100% (4年、1年)、90.0% (3年)、88.9% (2年)

設問3) 授業で自分の考えをまとめたり、発表することがある 85.7% (1年)、80.0% (3年)

設問4) 授業中は学習できる雰囲気保たれている 100% (2年)、91.7% (1年)、80.0% (3年)

設問5) 授業でわからないことについて、先生に質問しやすい 100% (1年)、91.7% (4年)

設問6) 遅刻や欠席をしないようにしている 100% (1年)、90.0% (3年)、80.0% (2年)

設問7) 学校のルールは守ろうとしている 100% (4年、3年、1年)、90.0% (2年)

設問8) 学校生活についての先生の指導は納得できる 100% (2年)、92.9% (1年)、83.3% (4年)

設問9) 先生ははじめについて、私たちが困っていることがあれば真剣に対応してくれる 100% (4年、2年)、92.9% (1年)、88.9% (3年)

設問10) 遠足・文化祭・体育祭などの行事は、楽しく行えるよう工夫されている 100% (2年、1年)、91.7% (4年)、80.0% (3年)

設問11) 担任の先生以外にも、気軽に相談することができる先生がいる 100% (2年)、93.3% (1年)、90.9% (4年)

設問12) 教室以外に、保健室など落ち着ける場所がある 100% (4年)、83.3% (2年)

設問13) 将来の進路や生き方について考える機会がある 100% (1年)、87.5% (2年)、83.3% (4年)

設問14) 命の大切さや社会のルールについて学ぶ機会がある 100% (2年)、92.9% (1年)、83.3% (4年)、80.0% (3年)

設問15) 人権HRや講演会を通じて、人権についての意識が高まった 100% (2年、1年)、80.0% (3年)

設問16) 学校は生徒1人1台端末を効果的に活用している 100% (2年、1年)、91.7% (4年)、80.0% (3年)

【72期生（4年）～74期生（2年）において、昨年度から肯定率を大きく上げた設問（20%以上）】

設問1) 学校へ行くのが楽しい 83.3% (72期、33.3%増)

設問2) 授業はわかりやすい 100% (72期、20.0%増)、88.9% (74期、22.2%増)

設問3) 授業で自分の考えをまとめたり、発表することがある 75.0% (72期、29.5%増)、80.0% (74期、40.0%増)

設問6) 遅刻や欠席をしないようにしている 75.0% (72期、33.3%増)

設問15) 人権HRや講演会を通じて、人権についての意識が高まった 100% (74期、20.0%増)

【72期生（4年）～74期生（2年）において、昨年度から肯定率を下げた設問（20%以上）】

設問1) 学校へ行くのが楽しい 55.6%（73期、24.4%減）

設問5) 授業でわからないことについて、先生に質問しやすい 60.0%（73期、21.8%減）

設問8) 学校生活についての先生の指導は納得できる 70.0%（73期、30.0%減）

設問13) 将来の進路や生き方について考える機会がある 55.6%（73期、26.2%減）

【分析結果】

*今年度は、肯定的な項目（肯定率80%以上）が13項目（昨年度 9項目）あり、否定的な項目（肯定率50%未満）は無い。また、肯定的な項目（肯定率90%以上）が6項目（昨年度3項目）ある。

だが、学年別に見ると、否定的な項目（肯定率50%未満）が1項目ある。それは、設問1) 学校へ行くのが楽しい（44.4% 2年）である。この項目は、今後、どの学年にも、課題となってくることが考えられる。

*肯定率が非常に高い（肯定率90%以上）項目が6項目ある。それは、設問2) 授業はわかりやすい（95.7%）、設問7) 学校のルールは守ろうとしている（97.8%）、設問9) 先生はいじめについて、私たちが困っていることがあれば真剣に対応してくれる（94.9%）、設問10) 遠足・文化祭・体育祭などの行事は、楽しく行えるよう工夫されている（93.3%）、設問15) 人権HRや講演会を通じて、人権についての意識が高まった（90.7%）、設問16) 学校は生徒1人1台端末を効果的に活用している（93.3%）である。これらの結果は、本校の教職員が常日頃、生徒たちに分かりやすい授業を提供し、生徒たちの声に耳を傾け、寄り添った、手厚い指導が、実践されている証である。

*肯定率が少し低い（肯定率70%台）項目が3項目ある。それは、設問1) 学校へ行くのが楽しい（72.7%、昨年度は61.1%）、設問3) 授業で自分の考えをまとめたり、発表することがある（78.3%、昨年度は60.0%）、設問12) 教室以外に、保健室など落ち着ける場所がある（77.8%、昨年度は71.4%）である。これらの結果は、昨年度より教職員の取り組みの成果が出ていると言える。しかし、あともう少し、生徒たちが翌日の登校を待ちわびる様な学校、生徒たちが分かりやすく、満足できる授業の提供、これらを軸とした学校づくりが必要であると考えられる。

【追加資料】

1年15名 他の場所で学ぶ等0、正社員1、アルバイト4、自宅・図書館0、特になし9、その他1、無回答0

2年10名 他の場所で学ぶ等0、正社員0、アルバイト2、自宅・図書館0、特になし8、その他0、無回答0

3年10名 他の場所で学ぶ等1、正社員0、アルバイト4、自宅・図書館0、特になし5、その他0、無回答0

4年12名 他の場所で学ぶ等0、正社員1、アルバイト4、自宅・図書館0、特になし7、その他0、無回答0