

生徒用 学校教育自己診断アンケート結果【令和4年11月実施】

※アンケート総数(40) ※2021.12月 70, 2020.12月 75, 2019.11月 67

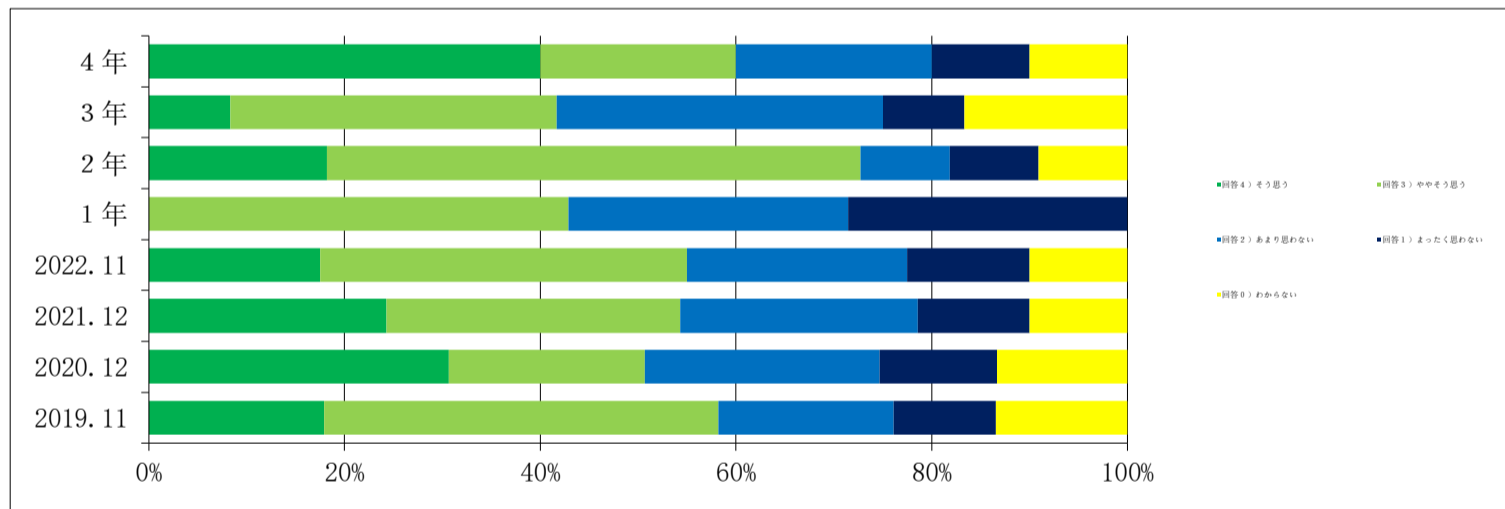
【質問項目】

- ☆設問1) 学校へ行くのが楽しい
- ☆設問2) 授業はわかりやすい
- ☆設問3) 授業で自分の考えをまとめたり、発表することがある
- ☆設問4) 授業中は学習できる雰囲気は保たれている
- ☆設問5) 授業でわからないことについて、先生に質問しやすい
- ☆設問6) 遅刻や欠席をしないようにしている
- ☆設問7) 学校のルールは守ろうとしている
- ☆設問8) 学校生活についての先生の指導は納得できる
- ☆設問9) 先生はいじめについて、私たちが困っていることがあれば真剣に対応してくれる
- ☆設問10) 遠足・文化祭・体育祭などの行事は、楽しく行えるよう工夫されている
- ☆設問11) 担任の先生以外にも、気軽に相談することができる先生がいる
(R1までは「悩みや相談に応じてくれる先生がいる」)
- ☆設問12) 教室以外に、保健室など落ち着ける場所がある
- ☆設問13) 将来の進路や生き方について考える機会がある
- ☆設問14) 命の大切さや社会のルールについて学ぶ機会がある
- ☆設問15) 人権HRや講演会を通じて、人権についての意識が高まった
- ☆設問16) 学校は生徒1人1台端末を効果的に活用している

【回答データ】

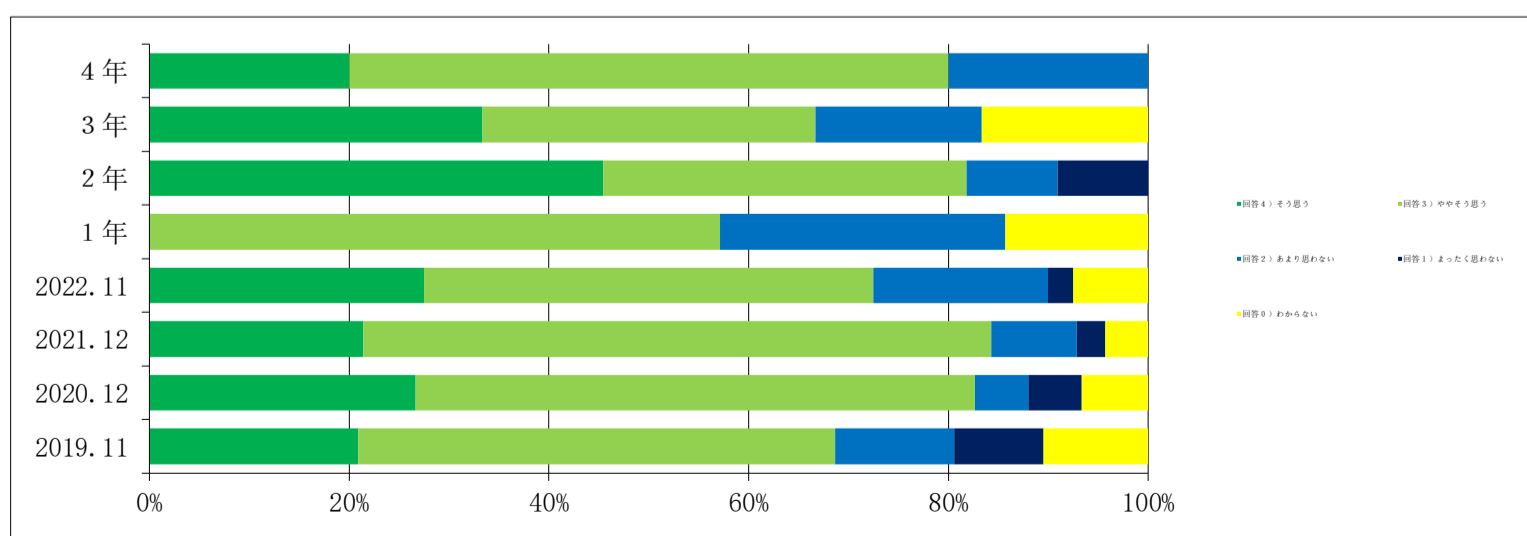
☆設問1) 学校へ行くのが楽しい

	4年	3年	2年	1年	2022.11	2021.12	2020.12	2019.11
回答4) そう思う	4	1	2	0	7	17	23	12
回答3) ややそう思う	2	4	6	3	15	21	15	27
回答2) あまり思わない	2	4	1	2	9	17	18	12
回答1) まったく思わない	1	1	1	2	5	8	9	7
回答0) わからない	1	2	1	0	4	7	10	9
平均(2022.11)	3.0	2.5	2.9	2.1	2.7	2.7	2.8	2.8
平均(2021.12)	2.1	3.0	2.9	2.9				
肯定率(2022.11)	66.7	50.0	80.0	42.9	61.1	60.3	58.5	67.2
肯定率(2021.12)	35.7	66.7	70.6	63.6				



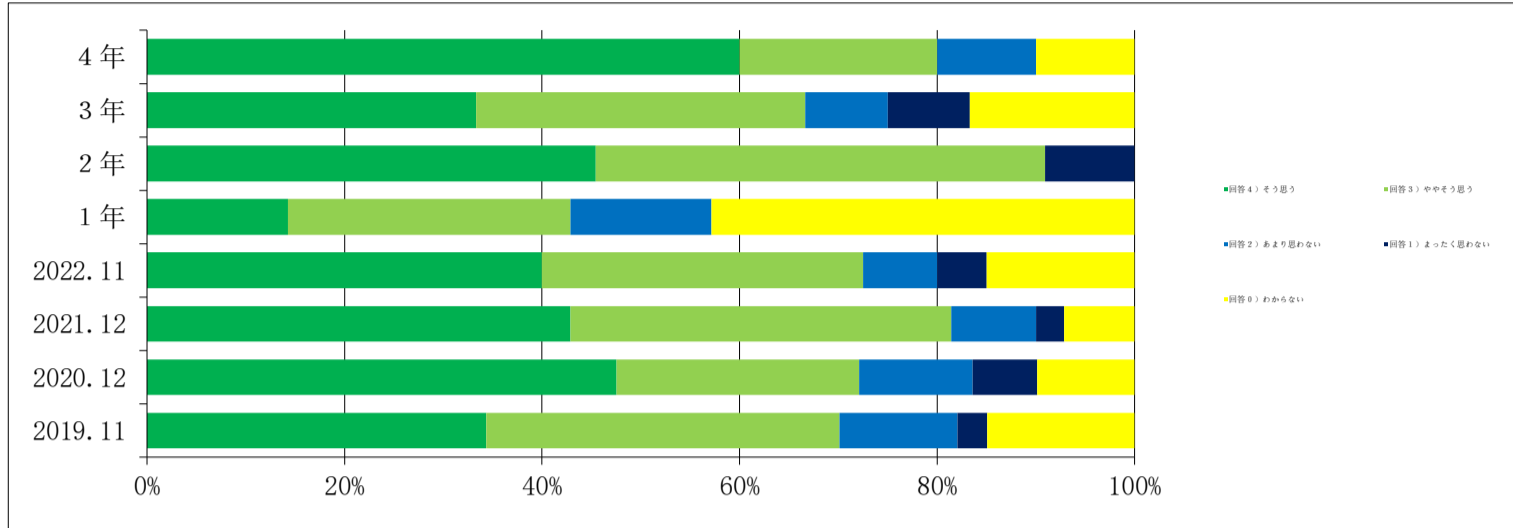
☆設問2) 授業はわかりやすい

	4年	3年	2年	1年	2022.11	2021.12	2020.12	2019.11
回答4) そう思う	2	4	5	0	11	15	20	14
回答3) ややそう思う	6	4	4	4	18	44	42	32
回答2) あまり思わない	2	2	1	2	7	6	4	8
回答1) まったく思わない	0	0	1	0	1	2	4	6
回答0) わからない	0	2	0	1	3	3	5	7
平均(2022.11)	3.0	3.2	3.2	2.7	3.1	3.1	3.1	2.9
平均(2021.12)	3.1	3.1	3.1	3.0				
肯定率(2022.11)	80.0	80.0	81.8	66.7	78.4	88.1	88.6	76.7
肯定率(2021.12)	92.9	87.5	88.9	81.8				



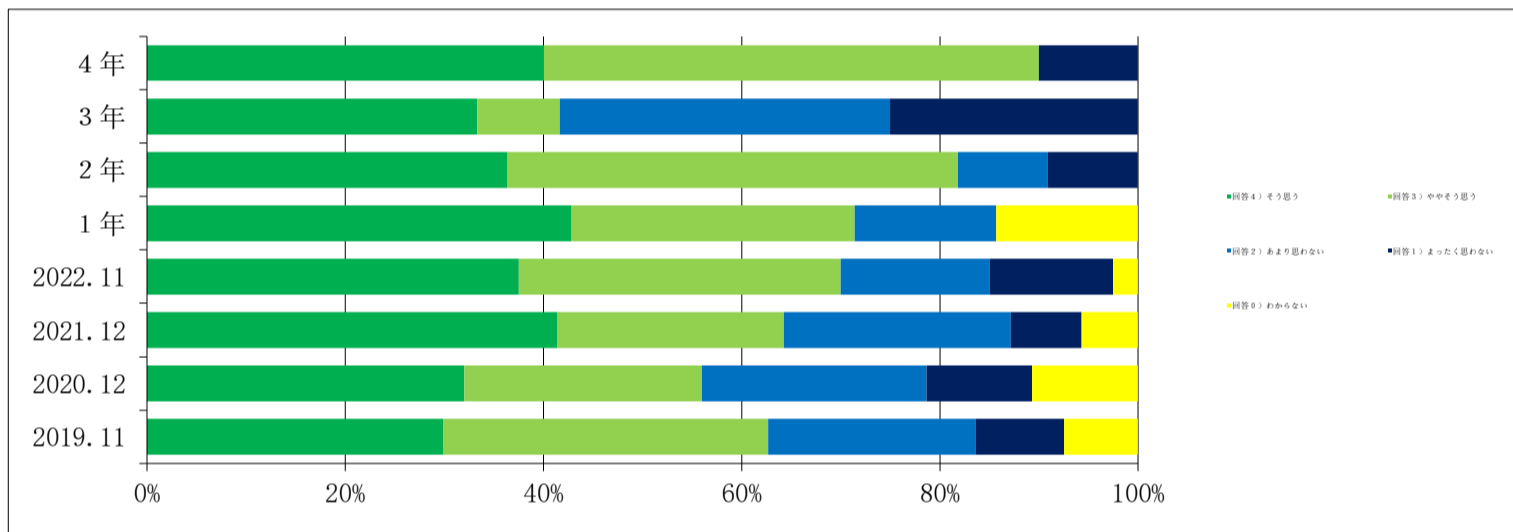
☆設問3) 授業で自分の考えをまとめたり、発表することがある

	4年	3年	2年	1年	2022.11	2021.12	2020.12	2019.11
回答4) そう思う	2	1	4	1	8	14	12	12
回答3) ややそう思う	5	4	3	1	13	37	25	26
回答2) あまり思わない	1	4	4	2	11	10	17	11
回答1) まったく思わない	0	2	0	1	3	4	9	11
回答0) わからない	2	1	0	2	5	5	12	7
平均 (2022.11)	3.1	2.4	3.0	2.4	2.7	2.9	2.6	2.7
平均 (2021.12)	2.6	3.0	3.1	2.8				
肯定率 (2022.11)	87.5	45.5	63.6	40.0	60.0	78.5	58.7	63.3
肯定率 (2021.12)	57.1	87.0	88.9	70.0				



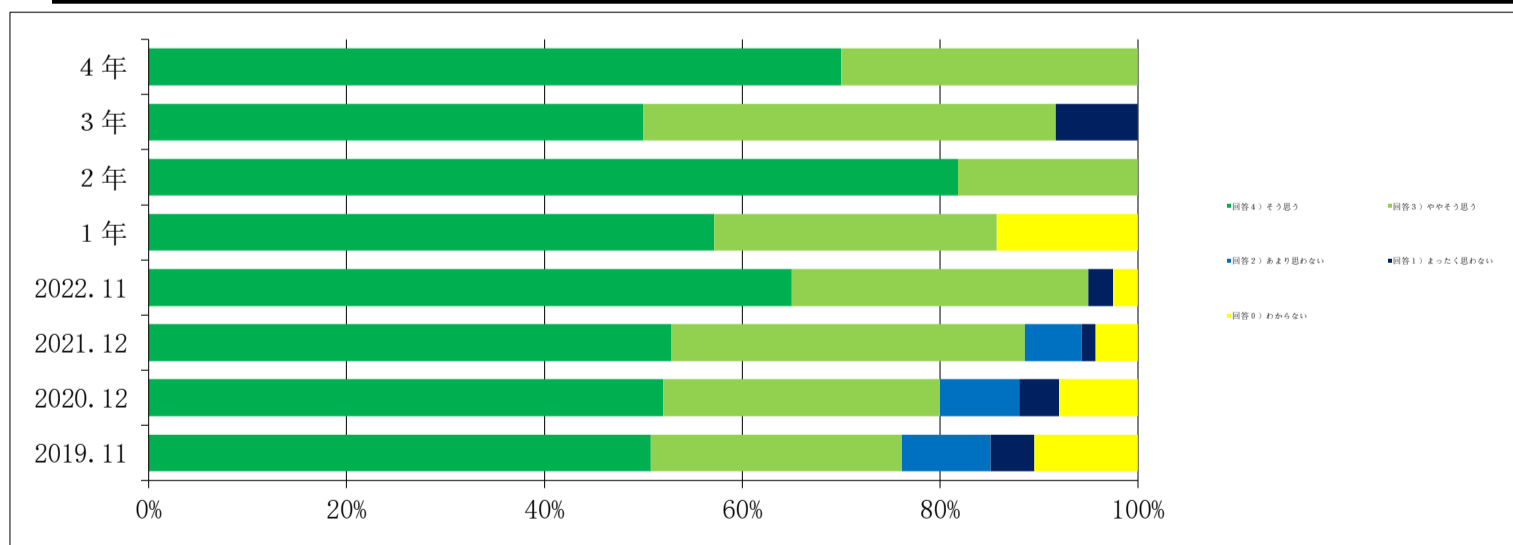
☆設問4) 授業中は学習できる雰囲気保たれている

	4年	3年	2年	1年	2022.11	2021.12	2020.12	2019.11
回答4) そう思う	4	1	7	4	16	16	17	13
回答3) ややそう思う	3	7	2	2	14	32	30	22
回答2) あまり思わない	3	3	2	0	8	14	11	15
回答1) まったく思わない	0	1	0	0	1	3	10	6
回答0) わからない	0	0	0	1	1	5	7	11
平均 (2022.11)	3.1	2.7	3.5	3.7	3.2	2.9	2.8	2.8
平均 (2021.12)	2.7	3.0	2.8	3.3				
肯定率 (2022.11)	70.0	66.7	81.8	100.0	76.9	73.9	69.1	62.5
肯定率 (2021.12)	64.3	82.6	66.7	80.0				



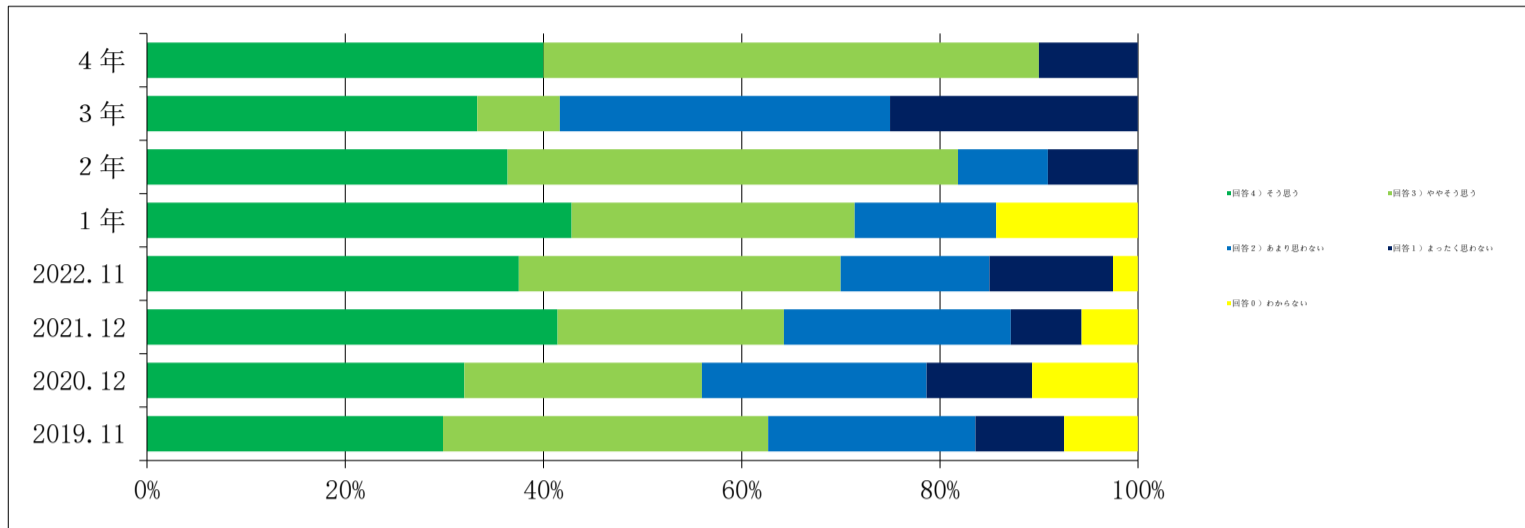
☆設問5) 授業でわからないことについて、先生に質問しやすい

	4年	3年	2年	1年	2022.11	2021.12	2020.12	2019.11
回答4) そう思う	5	6	4	3	18	24	28	18
回答3) ややそう思う	1	3	5	2	11	30	26	23
回答2) あまり思わない	3	2	2	1	8	6	9	7
回答1) まったく思わない	1	0	0	0	1	4	4	4
回答0) わからない	0	1	0	1	2	6	8	15
平均 (2022.11)	3.0	3.4	3.2	3.3	3.2	3.2	3.2	3.1
平均 (2021.12)	2.6	3.2	3.5	3.2				
肯定率 (2022.11)	60.0	81.8	81.8	83.3	76.3	84.4	80.6	78.9
肯定率 (2021.12)	64.3	86.4	88.9	100.0				



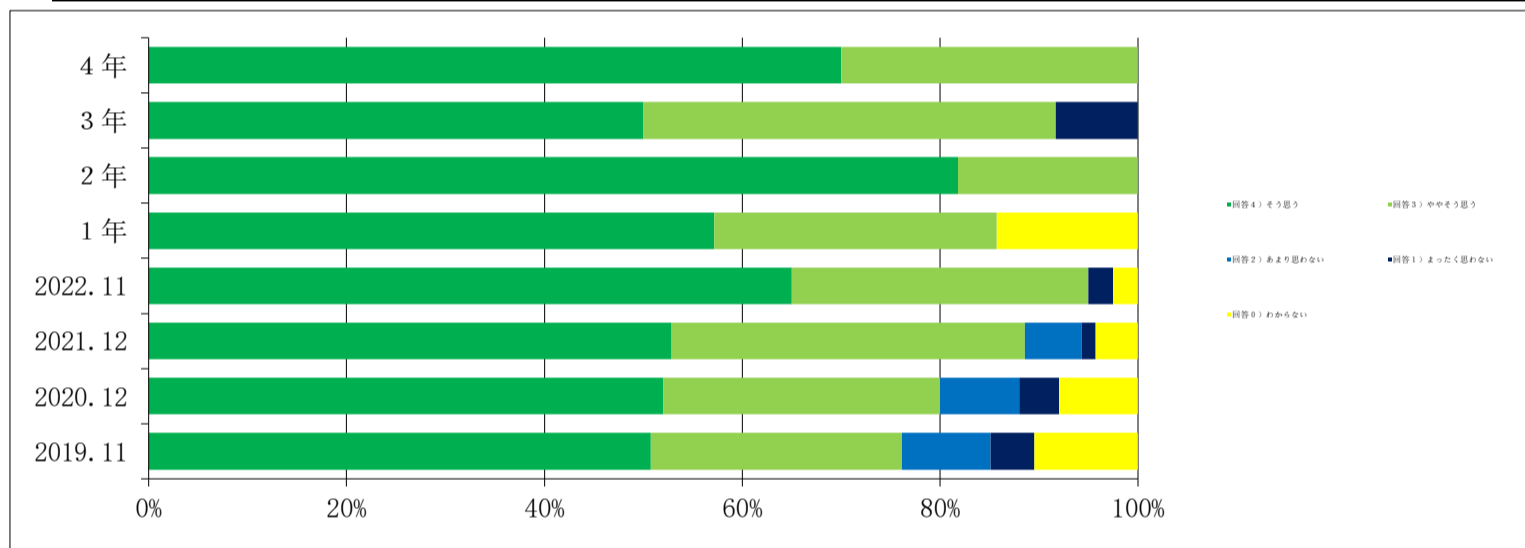
☆設問6) 遅刻や欠席をしないようにしている

	4年	3年	2年	1年	2022.11	2021.12	2020.12	2019.11
回答4) そう思う	4	4	4	3	15	29	24	20
回答3) ややそう思う	5	1	5	2	13	16	18	22
回答2) あまり思わない	0	4	1	1	6	16	17	14
回答1) まったく思わない	1	3	1	0	5	5	8	6
回答0) わからない	0	0	0	1	1	4	8	5
平均 (2022.11)	3.2	2.5	3.1	3.3	3.0	3.0	2.9	2.9
平均 (2021.12)	2.8	3.3	2.8	3.2				
肯定率 (2022.11)	90.0	41.7	81.8	83.3	71.8	68.2	62.7	67.7
肯定率 (2021.12)	57.1	87.0	55.6	63.6				



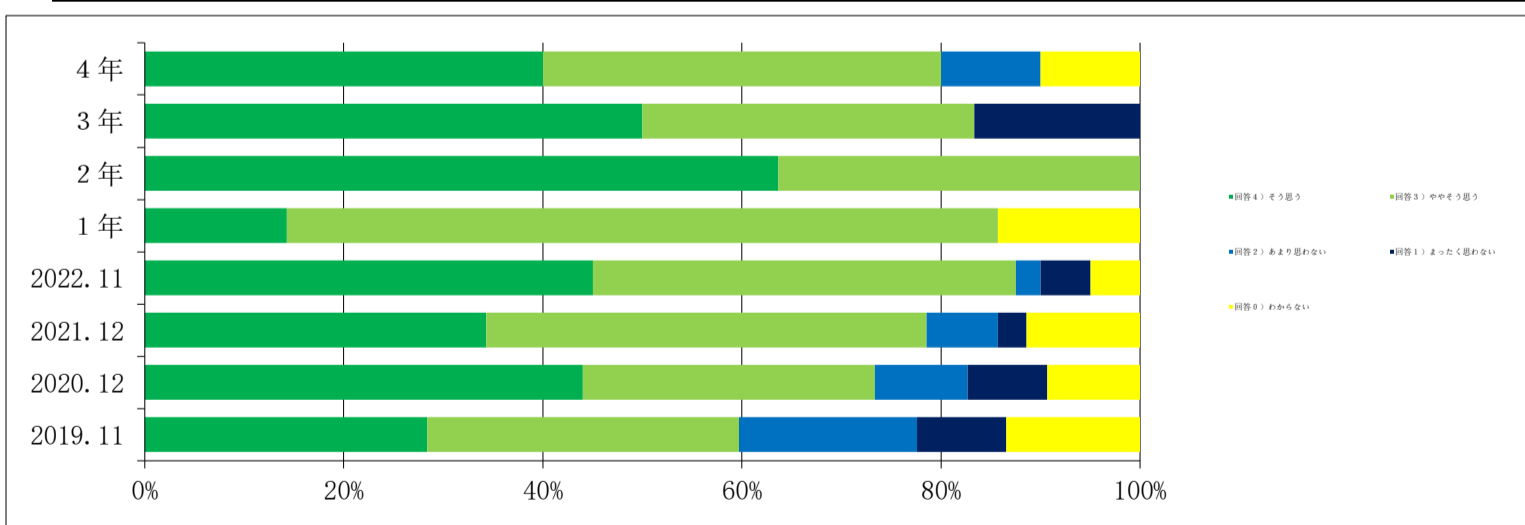
☆設問7) 学校のルールは守ろうとしている

	4年	3年	2年	1年	2022.11	2021.12	2020.12	2019.11
回答4) そう思う	7	6	9	4	26	37	39	34
回答3) ややそう思う	3	5	2	2	12	25	21	17
回答2) あまり思わない	0	0	0	0	0	4	6	6
回答1) まったく思わない	0	1	0	0	1	1	3	3
回答0) わからない	0	0	0	1	1	3	6	7
平均 (2022.11)	3.7	3.3	3.8	3.7	3.6	3.5	3.4	3.4
平均 (2021.12)	3.1	3.6	3.5	3.5				
肯定率 (2022.11)	100.0	91.7	100.0	100.0	97.4	92.5	87.0	85.0
肯定率 (2021.12)	85.7	100.0	88.9	90.9				



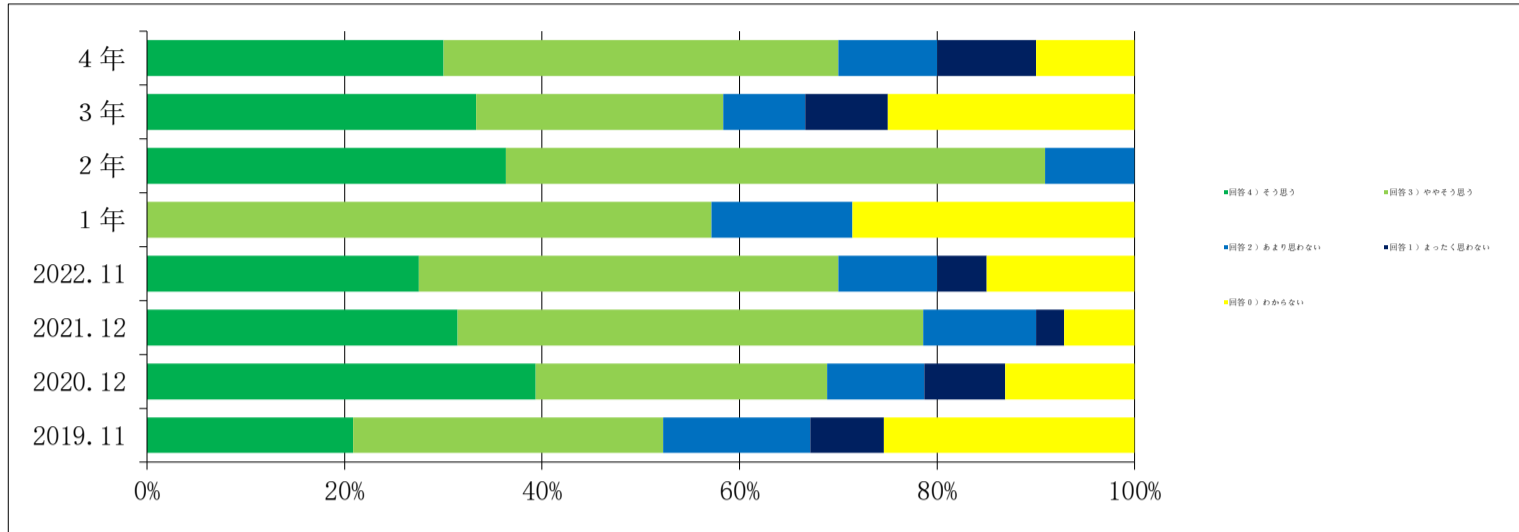
☆設問8) 学校生活についての先生の指導は納得できる

	4年	3年	2年	1年	2022.11	2021.12	2020.12	2019.11
回答4) そう思う	4	6	7	1	18	24	33	19
回答3) ややそう思う	4	4	4	5	17	31	22	21
回答2) あまり思わない	1	0	0	0	1	5	7	12
回答1) まったく思わない	0	2	0	0	2	2	6	6
回答0) わからない	1	0	0	1	2	8	7	9
平均 (2022.11)	3.3	3.2	3.6	3.2	3.3	3.2	3.2	2.9
平均 (2021.12)	2.8	3.2	3.4	3.5				
肯定率 (2022.11)	88.9	83.3	100.0	100.0	92.1	88.7	80.9	69.0
肯定率 (2021.12)	69.2	95.0	88.9	100.0				



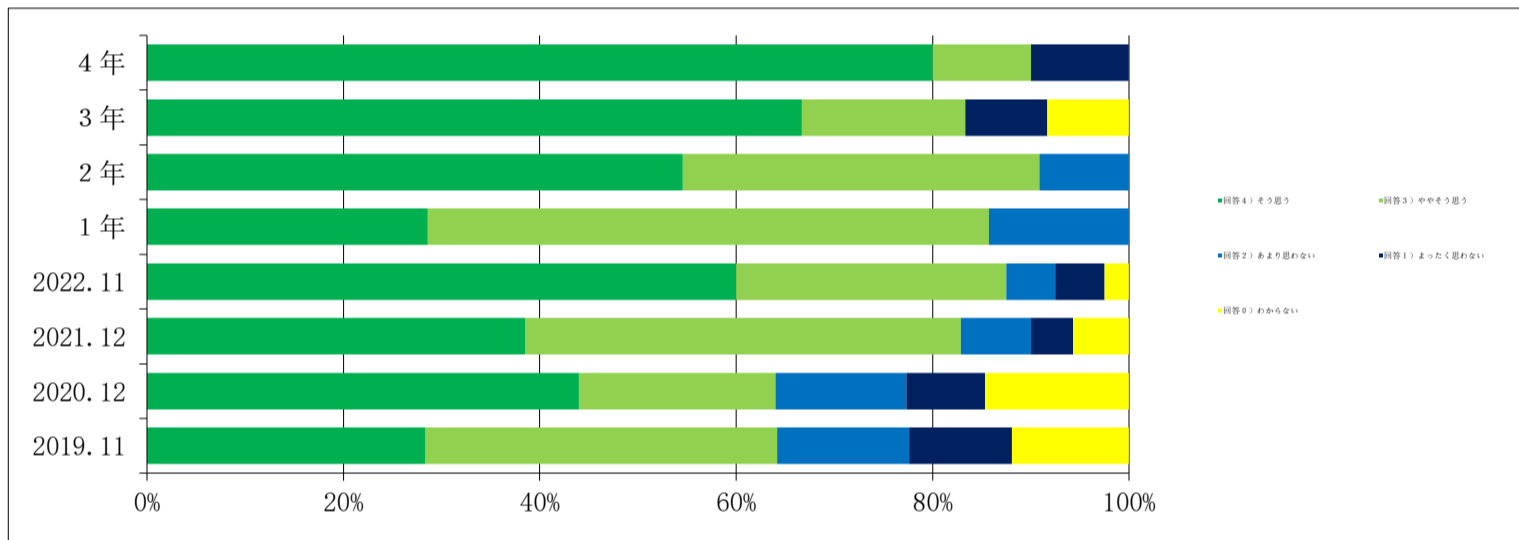
☆設問9) 先生はいじめについて、私たちが困っていることがあれば真剣に対応してくれる

	4年	3年	2年	1年	2022.11	2021.12	2020.12	2019.11
回答4) そう思う	4	5	6	1	16	27	30	27
回答3) ややそう思う	5	3	3	1	12	17	12	15
回答2) あまり思わない	0	0	1	0	1	4	6	4
回答1) まったく思わない	0	1	0	0	1	4	4	3
回答0) わからない	1	3	1	5	10	18	23	18
平均 (2022.11)	3.4	3.3	3.5	3.5	3.4	3.3	3.3	3.3
平均 (2021.12)	2.7	3.6	3.2	3.6				
肯定率 (2022.11)	100.0	88.9	90.0	100.0	93.3	84.6	80.8	85.7
肯定率 (2021.12)	63.6	100.0	75.0	100.0				



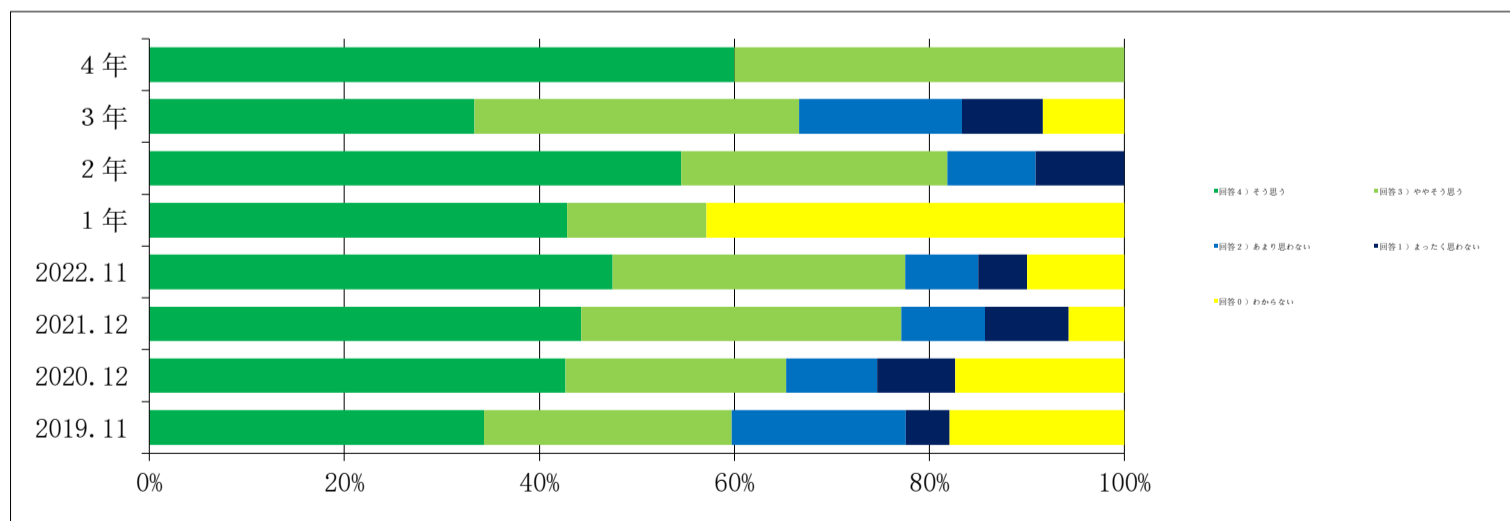
☆設問10) 遠足・文化祭・体育祭などの行事は、楽しく行えるよう工夫されている

	4年	3年	2年	1年	2022.11	2021.12	2020.12	2019.11
回答4) そう思う	8	8	6	2	24	27	33	19
回答3) ややそう思う	1	2	4	4	11	31	15	24
回答2) あまり思わない	0	0	1	1	2	5	10	9
回答1) まったく思わない	1	1	0	0	2	3	6	7
回答0) わからない	0	1	0	0	1	4	11	8
平均 (2022.11)	3.6	3.5	3.5	3.1	3.5	3.2	3.2	2.9
平均 (2021.12)	2.7	3.5	3.4	3.1				
肯定率 (2022.11)	90.0	90.9	90.9	85.7	89.7	87.9	75.0	72.9
肯定率 (2021.12)	61.5	100.0	94.4	81.8				



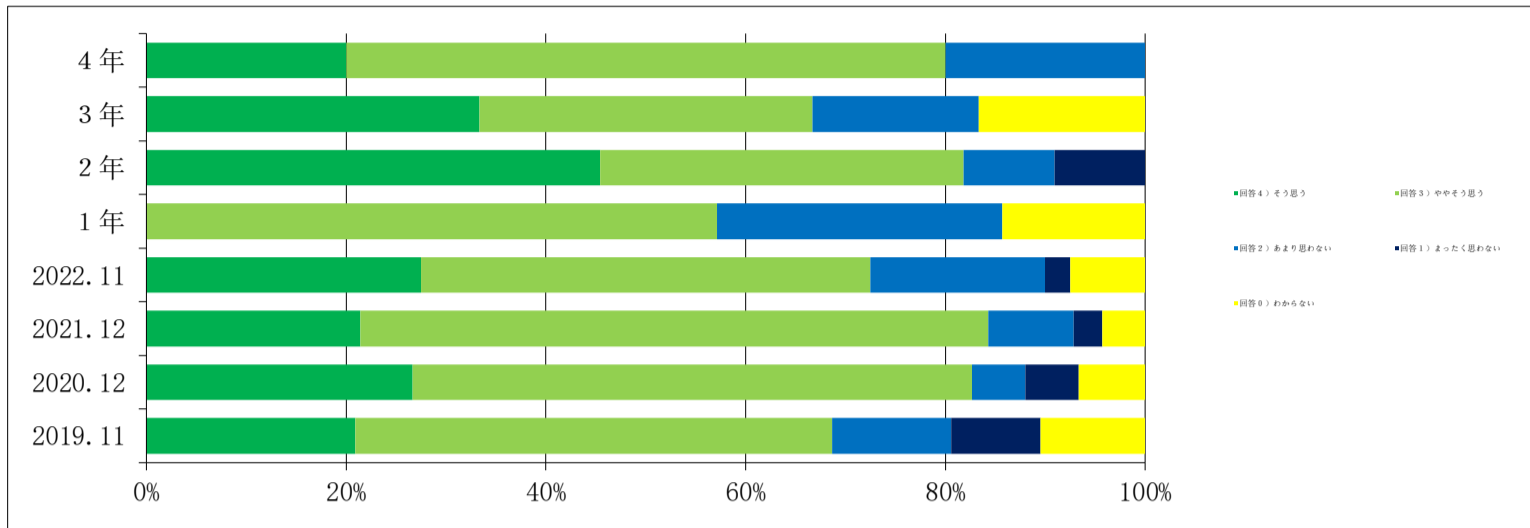
☆設問11) 担任の先生以外にも、気軽に相談することができる先生がいる (2018は「悩みや相談に応じてくれる先生がいる」)

	4年	3年	2年	1年	2022.11	2021.12	2020.12	2019.11
回答4) そう思う	6	4	6	3	19	31	32	23
回答3) ややそう思う	4	4	3	1	12	23	17	17
回答2) あまり思わない	0	2	1	0	3	6	7	12
回答1) まったく思わない	0	1	1	0	2	6	6	3
回答0) わからない	0	1	0	3	4	4	13	12
平均 (2022.11)	3.6	3.0	3.3	3.8	3.3	3.2	3.2	3.1
平均 (2021.12)	2.5	3.3	3.5	3.2				
肯定率 (2022.11)	100.0	72.7	81.8	100.0	86.1	81.8	79.0	72.7
肯定率 (2021.12)	46.2	91.7	94.4	81.8				



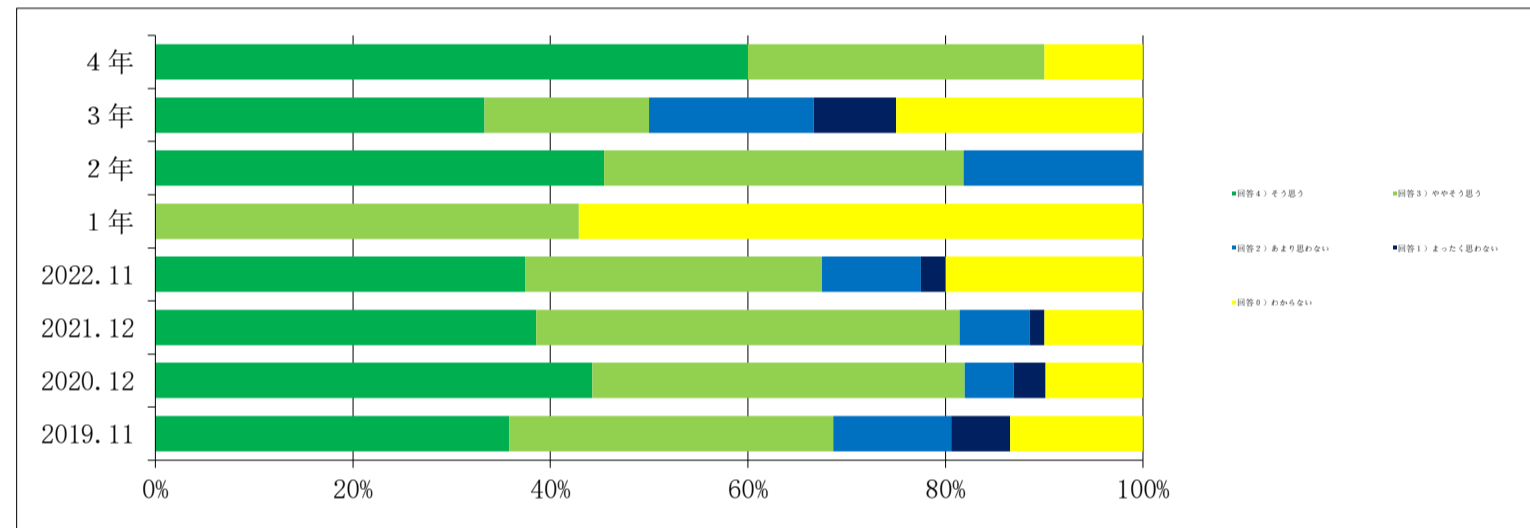
☆設問12) 教室以外に、保健室など落ち着ける場所がある

	4年	3年	2年	1年	2022.11	2021.12	2020.12	2019.11
回答4) そう思う	2	3	3	1	9	19	31	25
回答3) ややそう思う	3	4	3	1	11	24	8	10
回答2) あまり思わない	2	1	1	1	5	10	10	5
回答1) まったく思わない	0	2	1	0	3	8	12	11
回答0) わからない	3	2	3	4	12	9	14	16
平均 (2022.11)	3.0	2.8	3.0	3.0	2.9	2.9	3.0	3.0
平均 (2021.12)	2.6	2.8	3.1	3.0				
肯定率 (2022.11)	71.4	70.0	75.0	66.7	71.4	70.5	63.9	68.6
肯定率 (2021.12)	53.9	66.7	87.5	72.7				



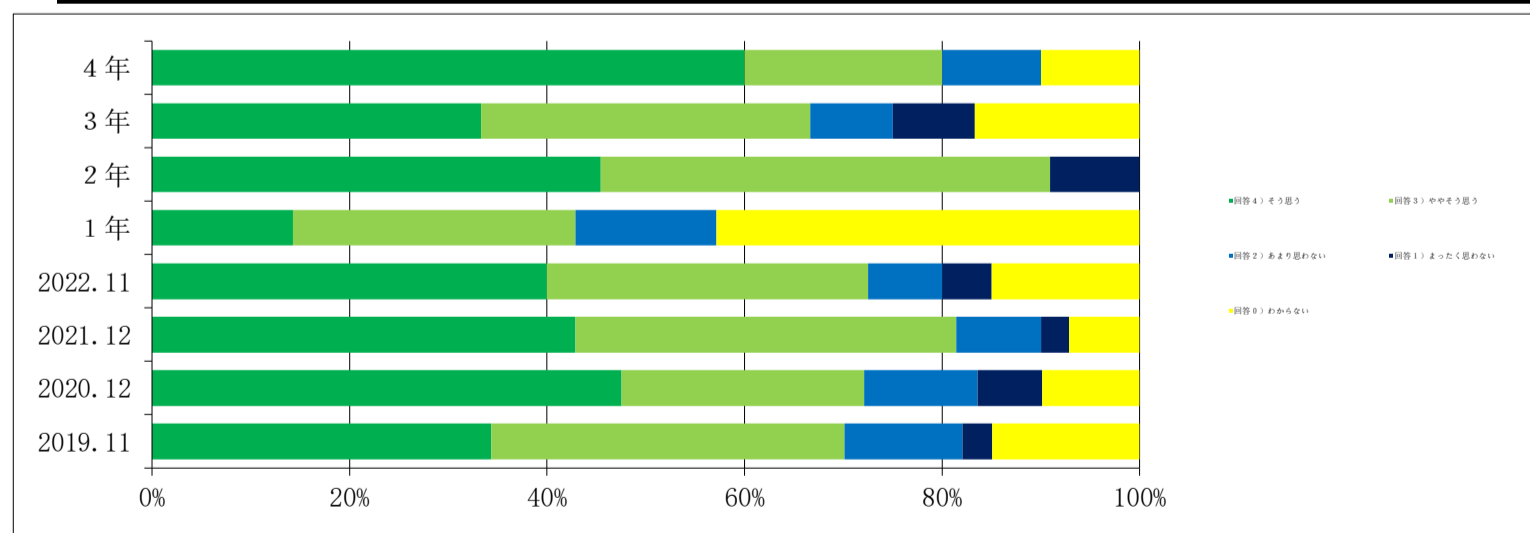
☆設問13) 将来の進路や生き方について考える機会がある

	4年	3年	2年	1年	2022.11	2021.12	2020.12	2019.11
回答4) そう思う	6	4	5	0	15	27	27	24
回答3) ややそう思う	3	2	4	3	12	30	23	22
回答2) あまり思わない	0	2	2	0	4	5	3	8
回答1) まったく思わない	0	1	0	0	1	1	2	4
回答0) わからない	1	3	0	4	8	7	6	9
平均 (2022.11)	3.7	3.0	3.3	3.0	3.3	3.3	3.4	3.1
平均 (2021.12)	3.1	3.5	3.4	3.1				
肯定率 (2022.11)	100.0	66.7	81.8	100.0	84.4	90.5	90.9	79.3
肯定率 (2021.12)	84.6	100.0	94.1	70.0				



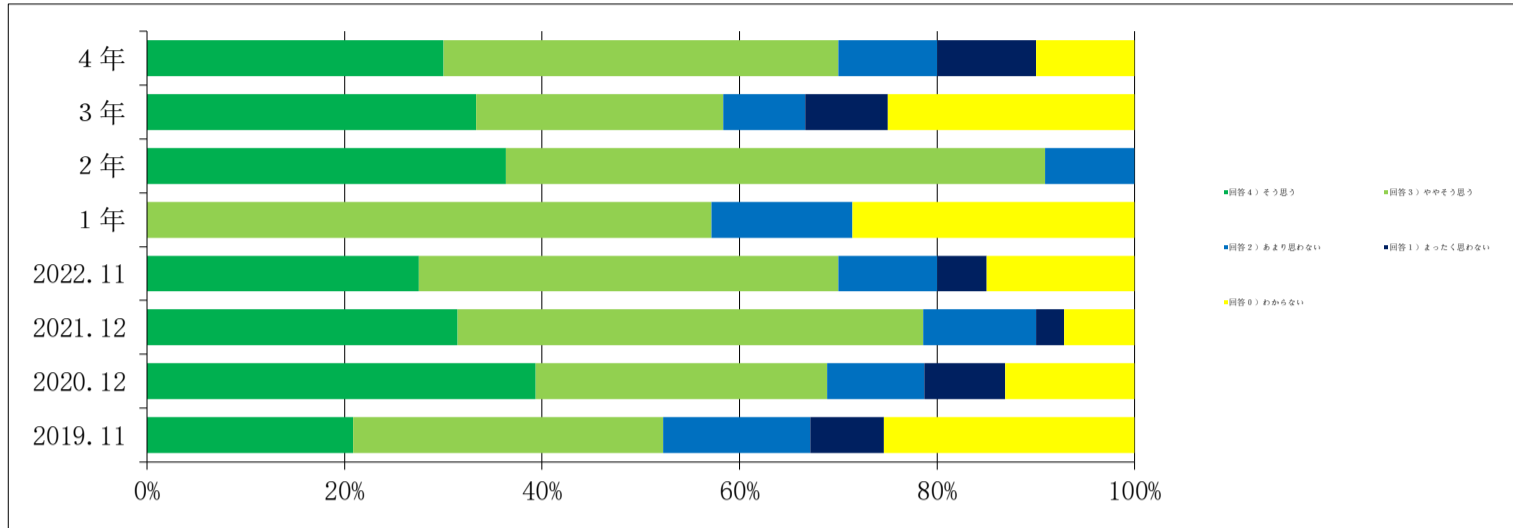
☆設問14) 命の大切さや社会のルールについて学ぶ機会がある

	4年	3年	2年	1年	2022.11	2021.12	2020.12	2019.11
回答4) そう思う	6	4	5	1	16	30	29	23
回答3) ややそう思う	2	4	5	2	13	27	15	24
回答2) あまり思わない	1	1	0	1	3	6	7	8
回答1) まったく思わない	0	1	1	0	2	2	4	2
回答0) わからない	1	2	0	3	6	5	6	10
平均 (2022.11)	3.6	3.1	3.3	3.0	3.3	3.3	3.3	3.2
平均 (2021.12)	3.0	3.5	3.3	3.4				
肯定率 (2022.11)	88.9	80.0	90.9	75.0	85.3	87.7	80.0	82.5
肯定率 (2021.12)	69.2	91.3	88.9	100.0				



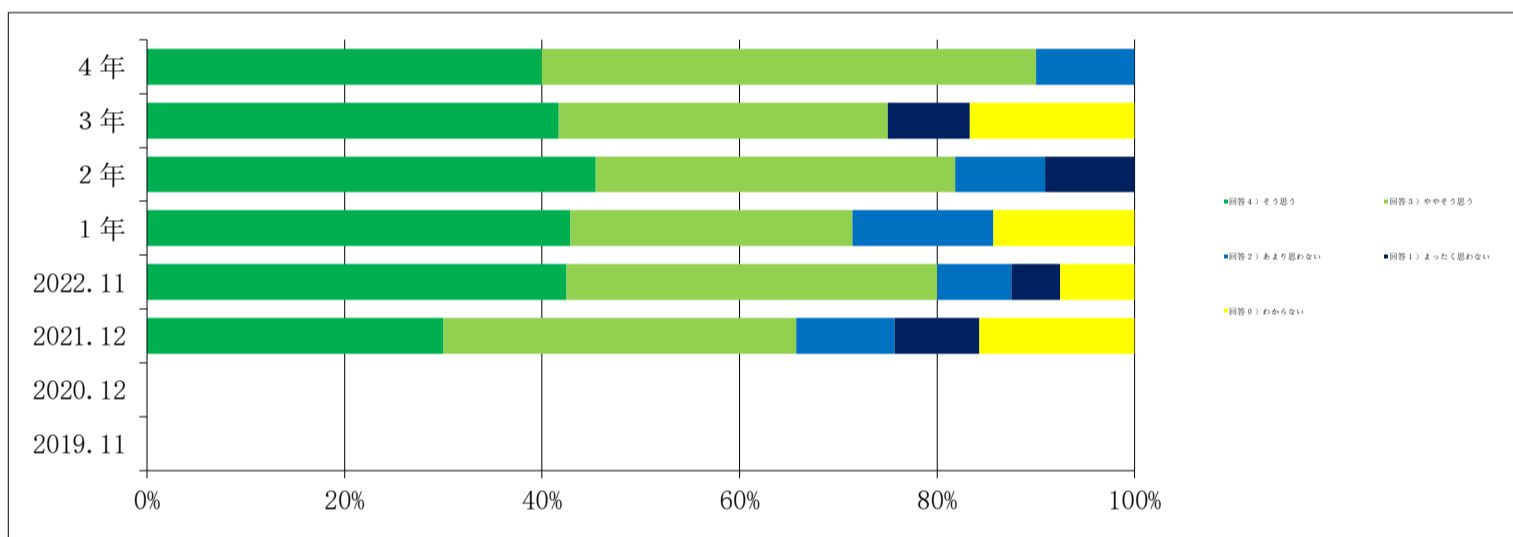
☆設問15) 人権HRや講演会を通じて、人権についての意識が高まった

	4年	3年	2年	1年	2022.11	2021.12	2020.12	2019.11
回答4) そう思う	3	4	4	0	11	22	24	14
回答3) ややそう思う	4	3	6	4	17	33	18	21
回答2) あまり思わない	1	1	1	1	4	8	6	10
回答1) まったく思わない	1	1	0	0	2	2	5	5
回答0) わからない	1	3	0	2	6	5	8	17
平均 (2022.11)	3.0	3.1	3.3	2.8	3.1	3.2	3.2	2.9
平均 (2021.12)	2.7	3.2	3.4	3.3				
肯定率 (2022.11)	77.8	77.8	90.9	80.0	82.4	84.6	79.3	70.0
肯定率 (2021.12)	61.5	87.5	94.1	90.9				



☆設問16) 学校は生徒1人1台端末を効果的に活用している

	4年	3年	2年	1年	2022.11	2021.12	2020.12	2019.11
回答4) そう思う	4	5	5	3	17	21		
回答3) ややそう思う	5	4	4	2	15	25		
回答2) あまり思わない	1	0	1	1	3	7		
回答1) まったく思わない	0	1	1	0	2	6		
回答0) わからない	0	2	0	1	3	11		
平均 (2022.11)	3.3	3.3	3.2	3.3	3.3	3.0		
平均 (2021.12)	2.6	3.2	3.1	3.0				
肯定率 (2022.11)	90.0	90.0	81.8	83.3	86.5	78.0		
肯定率 (2021.12)	54.6	89.5	83.3	72.7				



【否定的な項目（肯定率50%未満）】

- 設問1) 学校へ行くのが楽しい 42.9% (1年)
- 設問3) 授業で自分の考えをまとめたり、発表することがある 45.5% (3年)、40.0% (1年)
- 設問6) 遅刻や欠席をしないようにしている 41.7% (3年)

【肯定的な項目（肯定率80%以上）】

- 設問1) 学校へ行くのが楽しい 80.0% (2年)
- 設問2) 授業はわかりやすい 81.8% (2年)、80.0% (4年、3年)
- 設問3) 授業で自分の考えをまとめたり、発表することがある 87.5% (4年)
- 設問4) 授業中は学習できる雰囲気が保たれている 100% (1年)、81.8% (2年)
- 設問5) 授業でわからないことについて、先生に質問しやすい 83.3% (1年)、81.8% (3年、2年)
- 設問6) 遅刻や欠席をしないようにしている 90.0% (4年)、83.3% (1年)、81.8% (2年)
- 設問7) 学校のルールは守ろうとしている 100% (4年、2年、1年)、91.7% (3年)
- 設問8) 学校生活についての先生の指導は納得できる 100% (2年、1年)、88.9% (4年)、83.3% (3年)
- 設問9) 先生はいじめについて、私たちが困っていることがあれば真剣に対応してくれる 100% (4年、1年)、90.0% (2年)、88.9% (3年)
- 設問10) 遠足・文化祭・体育祭などの行事は、楽しく行えるよう工夫されている 90.9% (3年、2年)、90.0% (4年)、85.7% (1年)
- 設問11) 担任の先生以外にも、気軽に相談することができる先生がいる 100% (4年、1年)、81.8% (2年)
- 設問13) 将来の進路や生き方について考える機会がある 100% (4年、1年)、81.8% (2年)
- 設問14) 命の大切さや社会のルールについて学ぶ機会がある 90.9% (2年)、88.9% (4年)、80.0% (3年)
- 設問15) 人権HRや講演会を通じて、人権についての意識が高まった 90.9% (2年)、80.0% (1年)
- 設問16) 学校は生徒1人1台端末を効果的に活用している 90.0% (4年、3年)、83.3% (1年)、81.8% (2年)

【71期生（4年）～73期生（2年）において、昨年度から肯定率を大きく上げた設問（20%以上）】

該当する設問なし

【71期生（4年）～73期生（2年）において、昨年度から肯定率を下げた設問（20%以上）】

- 設問1) 学校へ行くのが楽しい 50.0% (72期、20.6%減)
- 設問3) 授業で自分の考えをまとめたり、発表することがある 45.5% (72期、43.4%減)
- 設問5) 授業でわからないことについて、先生に質問しやすい 60.0% (71期、26.4%減)
- 設問11) 担任の先生以外にも、気軽に相談することができる先生がいる 72.7% (72期、21.7%減)
- 設問13) 将来の進路や生き方について考える機会がある 66.7% (72期、27.4%減)

【分析結果】

- *今年度は、肯定的な項目（肯定率80%以上）が9項目あり、否定的な項目（肯定率50%未満）は無い。
だが、学年別に見ると、否定的な項目（肯定率50%未満）が3項目ある。それは、設問1）学校へ行くのが楽しい（42.9% 1年）、設問3）授業で自分の考えをまとめたり、発表することがある（45.5% 3年、40.0% 1年）、設問6）遅刻や欠席をしないようにしている（41.7% 3年）である。これらの項目は、今後、学年の課題になってくることが推察される。
- *肯定率が非常に高い（肯定率90%以上）項目が3項目ある。それは、設問7）学校のルールは守ろうとしている（97.4%）、設問8）学校生活についての先生の指導は納得できる（92.1%）、設問9）先生はいじめについて、私たちが困っていることがあれば真剣に対応してくれる（93.3%）である。
これらの結果は、本校の教職員が常日頃、生徒たちの声に耳を傾け、寄り添った、手厚い指導が、実践されている証である。
- *肯定率が少し低い（肯定率60%台）項目が2項目ある。それは、設問1）学校へ行くのが楽しい（61.1%）、設問3）授業で自分の考えをまとめたり、発表することがある（60.0%）である。
これらの結果は、生徒たちが翌日の登校を待ちわびる様な学校、生徒たちが分かりやすく、満足できる授業を、今以上に創意工夫する必要があると言える。

【追加資料】

- 1年 7名 他の場所で学ぶ等0、正社員0、アルバイト0、自宅・図書館1、特になし6、その他0、無回答0
- 2年 11名 他の場所で学ぶ等1、正社員0、アルバイト4、自宅・図書館0、特になし5、その他1、無回答0
- 3年 12名 他の場所で学ぶ等2、正社員0、アルバイト6、自宅・図書館0、特になし3、その他1、無回答0
- 4年 10名 他の場所で学ぶ等0、正社員0、アルバイト4、自宅・図書館2、特になし4、その他0、無回答0