

生徒用 学校教育自己診断アンケート結果【令和元年11月実施】

※アンケート総数(67) ※2018.10月 85, 2018.6月 78, 2017年度 97, 2016年度 122, 2015年度 100

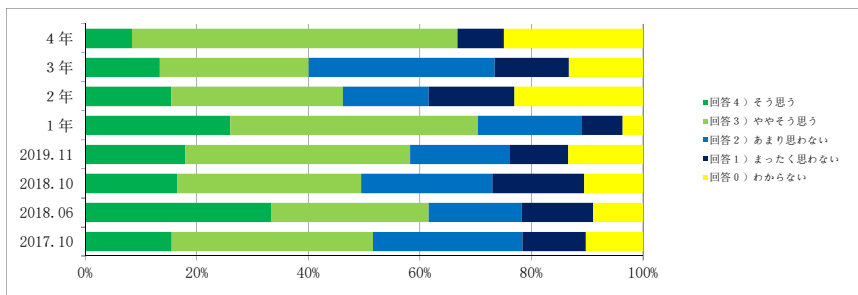
【質問項目】

- ☆設問1) 学校へ行くのが楽しい
- ☆設問2) 授業はわかりやすい
- ☆設問3) 授業で自分の考えをまとめたり、発表することがある
- ☆設問4) 授業中は学習できる雰囲気が保たれている
- ☆設問5) 授業でわからないことについて、先生に質問しやすい
- ☆設問6) 遅刻や欠席をしないようにしている
- ☆設問7) 学校のルールは守ろうとしている
- ☆設問8) 学校生活についての先生の指導は納得できる
- ☆設問9) 先生はいじめについて、私たちが困っていることがあれば真剣に対応してくれる
- ☆設問10) 遠足・文化祭・体育祭などの行事は、楽しく行えるよう工夫されている
- ☆設問11) 担任の先生以外にも、気軽に相談することができる先生がいる
(昨年までは「悩みや相談に応じてくれる先生がいる」)
- ☆設問12) 教室以外に、保健室など落ち着ける場所がある
- ☆設問13) 将来の進路や生き方について考える機会がある
- ☆設問14) 命の大切さや社会のルールについて学ぶ機会がある
- ☆設問15) 人権HRや講演会を通じて、人権についての意識が高まった

【回答データ】

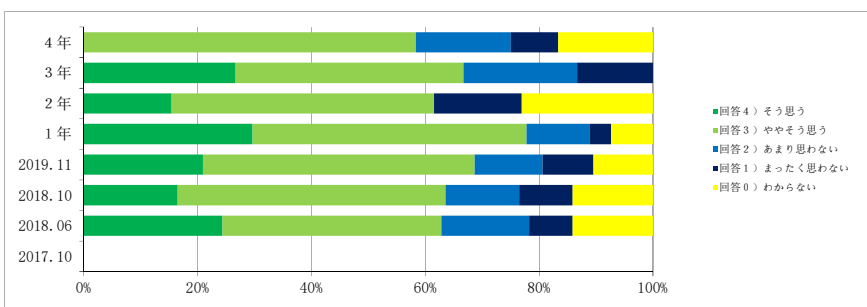
☆設問1) 学校へ行くのが楽しい

	4年	3年	2年	1年	2019.11	2018.10	2018.06	2017.10
回答4) そう思う	1	2	2	7	12	14	26	15
回答3) ややそう思う	7	4	4	12	27	28	22	35
回答2) あまり思わない	0	5	2	5	12	20	13	26
回答1) まったく思わない	1	2	2	2	7	14	10	11
回答0) わからない	3	2	3	1	9	9	7	10
平均(2019.11)	2.9	2.5	2.6	2.9	2.8	2.6	2.9	2.6
平均(2018.10)	2.8	2.7	2.2	2.5				
肯定率(2019.11)	88.9	46.2	60.0	73.1	67.2	55.3	67.6	57.5
肯定率(2018.10)	73.9	62.5	37.5	42.9				



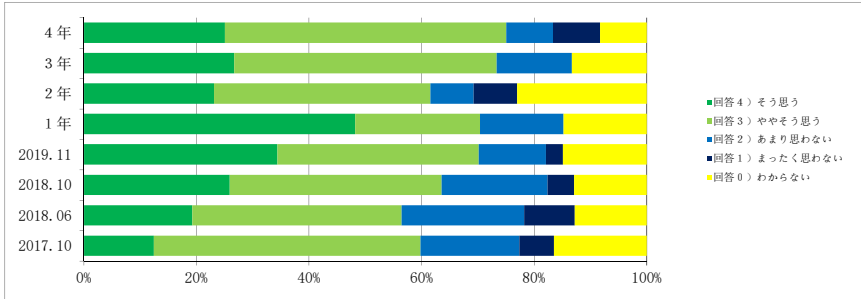
☆設問2) 授業はわかりやすい

	4年	3年	2年	1年	2019.11	2018.10	2018.06	2017.10
回答4) そう思う	0	4	2	8	14	14	19	
回答3) ややそう思う	7	6	6	13	32	40	30	
回答2) あまり思わない	2	3	0	3	8	11	12	
回答1) まったく思わない	1	2	2	1	6	8	6	
回答0) わからない	2	0	3	2	7	12	11	
平均(2019.11)	2.6	2.8	2.8	3.1	2.9	2.8	2.9	
平均(2018.10)	2.8	2.7	2.8	3.0				
肯定率(2019.11)	70.0	66.7	80.0	84.0	76.7	74.0	73.1	
肯定率(2018.10)	73.9	66.7	70.6	83.3				



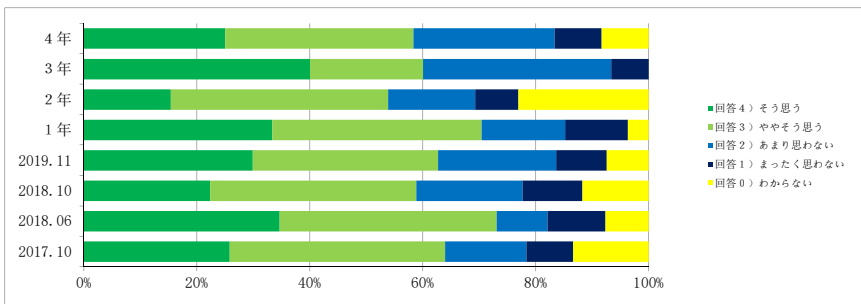
☆設問3) 授業で自分の考えをまとめたり、発表することがある

	4年	3年	2年	1年	2019.11	2018.10	2018.06	2017.10
回答4) そう思う	1	3	1	7	12			
回答3) ややそう思う	4	7	4	11	26			
回答2) あまり思わない	1	2	2	6	11			
回答1) まったく思わない	4	3	2	2	11			
回答0) わからない	2	0	4	1	7			
平均 (2019.11)	2.2	2.7	2.4	2.9	2.7			
平均 (2018.10)								
肯定率 (2019.11)	50.0	66.7	55.6	69.2	63.3			
肯定率 (2018.10)								



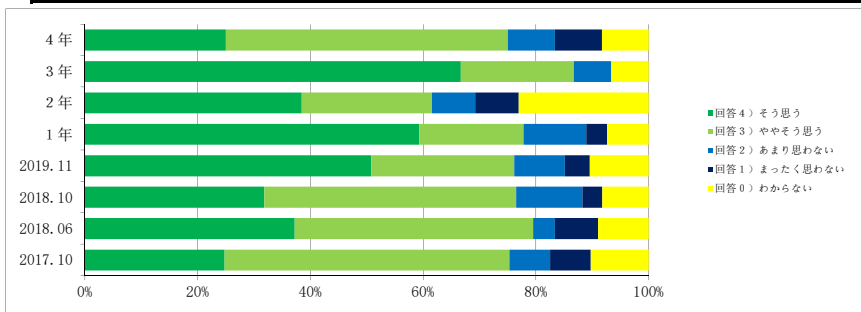
☆設問4) 授業中は学習できる雰囲気が出ている

	4年	3年	2年	1年	2019.11	2018.10	2018.06	2017.10
回答4) そう思う	0	5	3	5	13			
回答3) ややそう思う	5	5	2	10	22			
回答2) あまり思わない	4	3	2	6	15			
回答1) まったく思わない	2	0	3	1	6			
回答0) わからない	1	2	3	5	11			
平均 (2019.11)	2.3	3.2	2.5	2.9	2.8			
平均 (2018.10)								
肯定率 (2019.11)	45.5	76.9	50.0	68.2	62.5			
肯定率 (2018.10)								



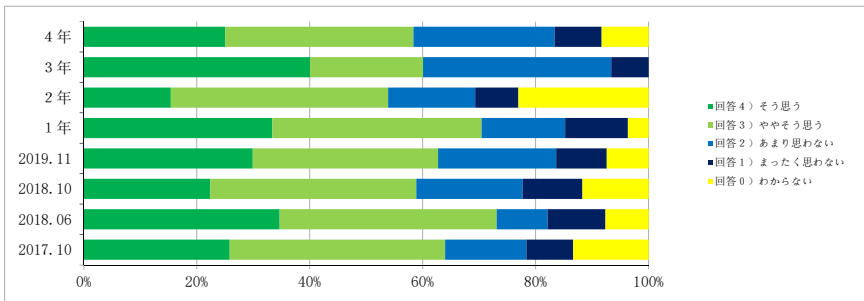
☆設問5) 授業でわからないことについて、先生に質問しやすい

	4年	3年	2年	1年	2019.11	2018.10	2018.06	2017.10
回答4) そう思う	2	5	3	8	18			
回答3) ややそう思う	4	3	6	10	23			
回答2) あまり思わない	2	1	0	4	7			
回答1) まったく思わない	1	2	1	0	4			
回答0) わからない	3	4	3	5	15			
平均 (2019.11)	2.8	3.0	3.1	3.2	3.1			
平均 (2018.10)								
肯定率 (2019.11)	66.7	72.7	90.0	81.8	78.9			
肯定率 (2018.10)								



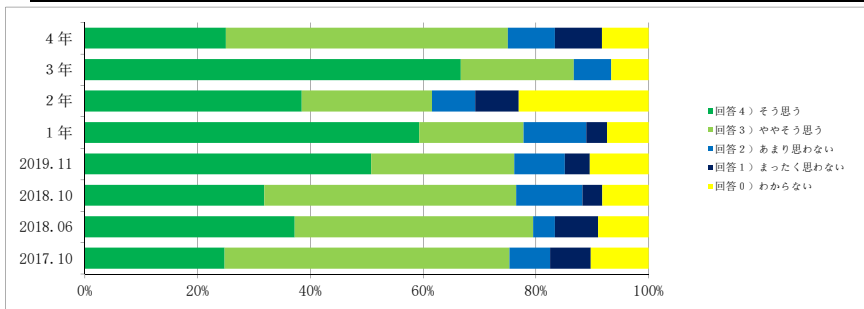
☆設問6) 遅刻や欠席をしないようにしている

	4年	3年	2年	1年	2019.11	2018.10	2018.06	2017.10
回答4) そう思う	3	6	2	9	20	19	27	25
回答3) ややそう思う	4	3	5	10	22	31	30	37
回答2) あまり思わない	3	5	2	4	14	16	7	14
回答1) まったく思わない	1	1	1	3	6	9	8	8
回答0) わからない	1	0	3	1	5	10	6	13
平均 (2019.11)	2.8	2.9	2.8	3.0	2.9	2.8	3.1	2.9
平均 (2018.10)	2.9	2.6	2.9	2.8				
肯定率 (2019.11)	63.6	60.0	70.0	73.1	67.7	66.7	79.2	73.8
肯定率 (2018.10)	72.7	53.3	73.7	63.2				



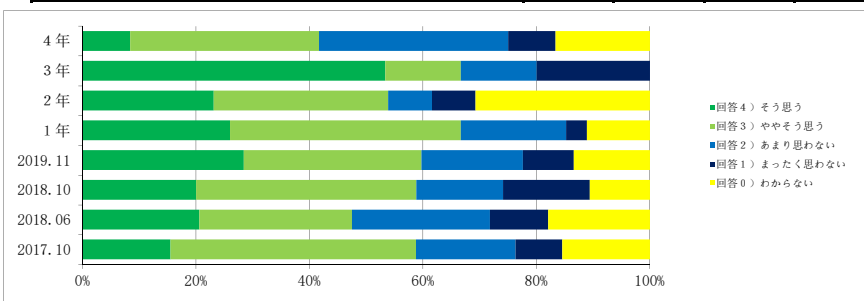
☆設問7) 学校のルールは守ろうとしている

	4年	3年	2年	1年	2019.11	2018.10	2018.06	2017.10
回答4) そう思う	3	10	5	16	34	27	29	24
回答3) ややそう思う	6	3	3	5	17	38	33	49
回答2) あまり思わない	1	1	1	3	6	10	3	7
回答1) まったく思わない	1	0	1	1	3	3	6	7
回答0) わからない	1	1	3	2	7	7	7	10
平均 (2019.11)	3.0	3.6	3.2	3.4	3.4	3.1	3.2	3.0
平均 (2018.10)	3.4	2.9	3.0	3.1				
肯定率 (2019.11)	81.8	92.9	80.0	84.0	85.0	83.3	87.3	83.9
肯定率 (2018.10)	95.7	68.8	77.8	85.7				



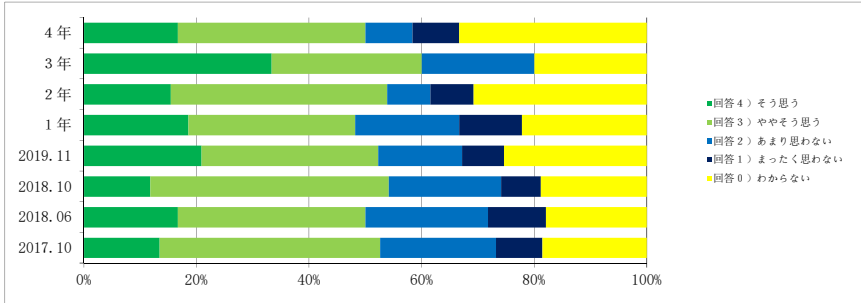
☆設問8) 学校生活についての先生の指導は納得できる

	4年	3年	2年	1年	2019.11	2018.10	2018.06	2017.10
回答4) そう思う	1	8	3	7	19	17	16	15
回答3) ややそう思う	4	2	4	11	21	33	21	42
回答2) あまり思わない	4	2	1	5	12	13	19	17
回答1) まったく思わない	1	3	1	1	6	13	8	8
回答0) わからない	2	0	4	3	9	9	14	15
平均 (2019.11)	2.5	3.0	3.0	3.0	2.9	2.7	2.9	2.8
平均 (2018.10)	3.1	2.7	2.4	2.6				
肯定率 (2019.11)	50.0	66.7	77.8	75.0	69.0	65.8	57.8	69.5
肯定率 (2018.10)	82.6	66.7	47.1	61.9				



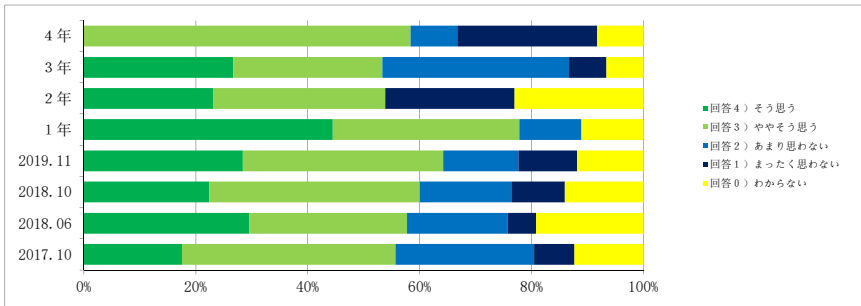
☆設問9) 先生はいじめについて、私たちが困っていることがあれば真剣に対応してくれる

	4年	3年	2年	1年	2019.11	2018.10	2018.06	2017.10
回答4) そう思う	4	5	3	15	27			
回答3) ややそう思う	5	3	4	3	15			
回答2) あまり思わない	0	2	0	2	4			
回答1) まったく思わない	0	1	2	0	3			
回答0) わからない	3	4	4	7	18			
平均 (2019.11)	3.4	3.1	2.9	3.7	3.3			
平均 (2018.10)								
肯定率 (2019.11)	100.0	72.7	77.8	90.0	85.7			
肯定率 (2018.10)								



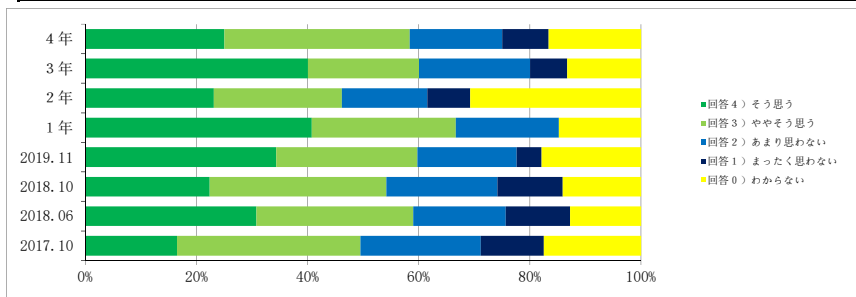
☆設問10) 遠足・文化祭・体育祭などの行事は、楽しく行えるよう工夫されている

	4年	3年	2年	1年	2019.11	2018.10	2018.06	2017.10
回答4) そう思う	0	4	3	12	19	19	23	17
回答3) ややそう思う	7	4	4	9	24	32	22	37
回答2) あまり思わない	1	5	0	3	9	14	14	24
回答1) まったく思わない	3	1	3	0	7	8	4	7
回答0) わからない	1	1	3	3	8	12	15	12
平均 (2019.11)	2.4	2.8	2.7	3.4	2.9	2.8	3.0	2.8
平均 (2018.10)	3.2	2.7	2.5	2.8				
肯定率 (2019.11)	63.6	57.1	70.0	87.5	72.9	69.9	71.4	63.5
肯定率 (2018.10)	82.6	66.7	50.0	73.7				



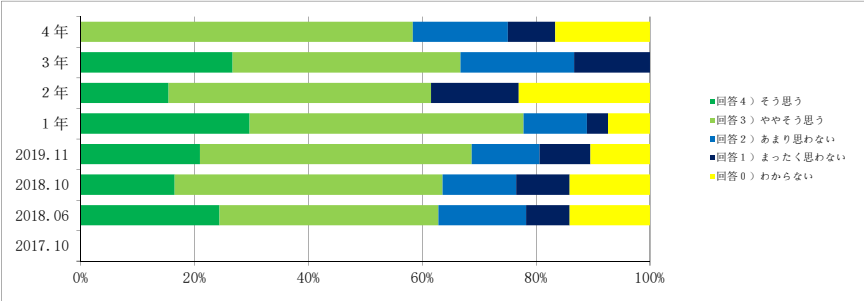
☆設問11) 担任の先生以外にも、気軽に相談することができる先生がいる (昨年までは「悩みや相談にに応じてくれる先生がいる

	4年	3年	2年	1年	2019.11	2018.10	2018.06	2017.10
回答4) そう思う	3	6	3	11	23	19	24	16
回答3) ややそう思う	4	3	3	7	17	27	22	32
回答2) あまり思わない	2	3	2	5	12	17	13	21
回答1) まったく思わない	1	1	1	0	3	10	9	11
回答0) わからない	2	2	4	4	12	12	10	17
平均 (2019.11)	2.9	3.1	2.9	3.3	3.1	2.8	2.9	2.7
平均 (2018.10)	2.9	2.9	2.4	2.8				
肯定率 (2019.11)	70.0	69.2	66.7	78.3	72.7	63.0	67.7	60.0
肯定率 (2018.10)	77.3	66.7	43.8	60.0				



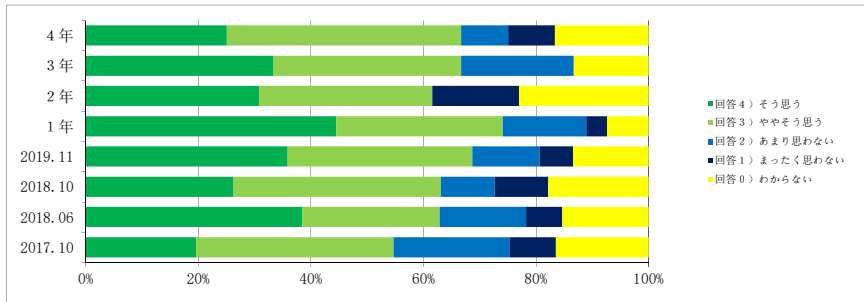
☆設問12) 教室以外に、保健室など落ち着ける場所がある

	4年	3年	2年	1年	2019.11	2018.10	2018.06	2017.10
回答4) そう思う	4	8	4	9	25			
回答3) ややそう思う	3	1	3	3	10			
回答2) あまり思わない	0	1	1	3	5			
回答1) まったく思わない	1	3	1	6	11			
回答0) わからない	4	2	4	6	16			
平均 (2019.11)	3.3	3.1	3.1	2.7	3.0			
平均 (2018.10)								
肯定率 (2019.11)	87.5	69.2	77.8	57.1	68.6			
肯定率 (2018.10)								



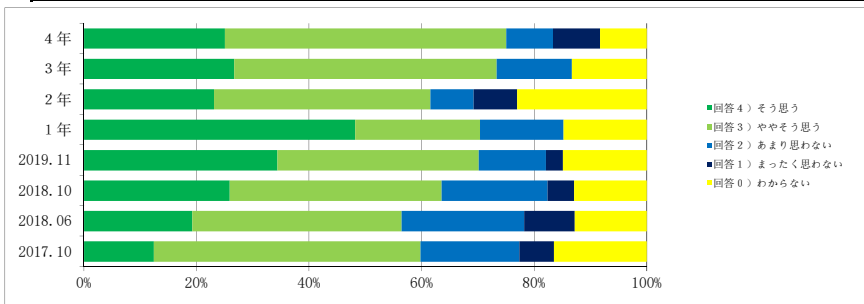
☆設問13) 将来の進路や生き方について考える機会がある

	4年	3年	2年	1年	2019.11	2018.10	2018.06	2017.10
回答4) そう思う	3	5	4	12	24	22	30	19
回答3) ややそう思う	5	5	4	8	22	31	19	34
回答2) あまり思わない	1	3	0	4	8	8	12	20
回答1) まったく思わない	1	0	2	1	4	8	5	8
回答0) わからない	2	2	3	2	9	15	12	16
平均 (2019.11)	3.0	3.2	3.0	3.2	3.1	3.0	3.1	2.8
平均 (2018.10)	3.4	2.9	2.6	2.8				
肯定率 (2019.11)	80.0	76.9	80.0	80.0	79.3	76.8	74.2	65.4
肯定率 (2018.10)	90.9	78.6	58.8	75.0				



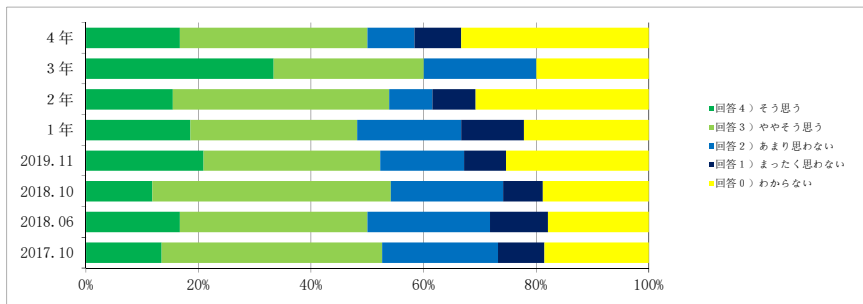
☆設問14) 命の大切さや社会のルールについて学ぶ機会がある

	4年	3年	2年	1年	2019.11	2018.10	2018.06	2017.10
回答4) そう思う	3	4	3	13	23	22	15	12
回答3) ややそう思う	6	7	5	6	24	32	29	46
回答2) あまり思わない	1	2	1	4	8	16	17	17
回答1) まったく思わない	1	0	1	0	2	4	7	6
回答0) わからない	1	2	3	4	10	11	10	16
平均 (2019.11)	3.0	3.2	3.0	3.4	3.2	3.0	2.8	2.8
平均 (2018.10)	3.3	2.8	2.8	2.9				
肯定率 (2019.11)	81.8	84.6	80.0	82.6	82.5	73.0	64.7	71.6
肯定率 (2018.10)	87.0	62.5	62.5	73.7				



☆設問15) 人権HRや講演会を通じて、人権についての意識が高まった

	4年	3年	2年	1年	2019.11	2018.10	2018.06	2017.10
回答4) そう思う	2	5	2	5	14	10	13	13
回答3) ややそう思う	4	4	5	8	21	36	26	38
回答2) あまり思わない	1	3	1	5	10	17	17	20
回答1) まったく思わない	1	0	1	3	5	6	8	8
回答0) わからない	4	3	4	6	17	16	14	18
平均 (2019.11)	2.9	3.2	2.9	2.7	2.9	2.7	2.7	2.7
平均 (2018.10)	3.1	2.4	2.5	2.7				
肯定率 (2019.11)	75.0	75.0	77.8	61.9	70.0	66.7	60.9	64.6
肯定率 (2018.10)	91.3	42.9	52.9	66.7				



今回の学校教育自己診断アンケート（生徒用）は、昨年度（10項目）→今年度（15項目）と5項目を新たに追加して実施しました。

【否定的な項目（肯定率50%未満）】

設問1) 学校へ行くのが楽しい 46.2%（3年）
 設問4) 授業中は学習できる雰囲気は保たれている 45.5%（4年）

【肯定的な項目（肯定率80%以上）】

設問1) 学校へ行くのが楽しい 88.9%（4年）
 設問2) 授業はわかりやすい 84.0%（1年）、80.0%（2年）
 設問5) 授業でわからないことについて、先生に質問しやすい 90.0%（2年）、81.8%（1年）
 設問7) 学校のルールは守ろうとしている 92.9%（3年）、84.0%（1年）、81.8%（4年）、80.0%（2年）
 設問9) 先生ははじめについて、私たちが困っていることがあれば真剣に対応してくれる 100%（4年）、90.0%（1年）
 設問10) 満足・文化祭・体育祭などの行事は、楽しく行えるよう工夫されている 87.5%（1年）
 設問12) 教室以外に、保健室など落ち着ける場所がある 87.5%（4年）
 設問13) 将来の進路や生き方について考える機会がある 80.0%（1年、2年、4年）
 設問14) 命の大切さや社会のルールについて学ぶ機会がある 84.6%（3年）、82.6%（1年）、81.8%（4年）、80.0%（4年）

【68期生～70期生において、昨年度から肯定率を大きく上げた設問（20%以上）】

設問1) 学校へ行くのが楽しい 88.9%（68期、26.4%増）
 設問11) 担任の先生以外にも、気軽に相談することができる先生がいる（昨年までは「悩みや相談に応じてくれる先生がいる」） 69.2%（69期、25.4%増）
 設問14) 命の大切さや社会のルールについて学ぶ機会がある 84.6%（69期、22.1%増）
 設問15) 人権HRや講演会を通じて、人権についての意識が高まった 75.0%（68期、32.1%増）、75.0%（69期、22.1%増）

【68期生～70期生において、昨年度から肯定率を下げた設問（20%以上）】

該当する設問なし

【分析結果】

学年によってデータに差が見られました。最も顕著に差が出たのが、設問1)で、学校に行くのが楽しい4年生とあまり楽しくない3年生。どちらかといえば楽しくない2年生です。
 設問12)で、教室以外に落ち着ける場所がある2・3・4年生とそうではなさそうな1年生。ただ、設問11)で相談できる先生がいるの肯定率が最も高いのが1年生（78.3%）なので、教室以外に落ち着ける場所がなくても、相談できる先生の存在で落ち着くことは可能ではないかと分析しました。

人権教育や命を大切にする教育では、昨年度から大きく数値を上げてきており、LHR委員会を中心にLHRで人権教育HRを計画的に配置していった成果が出ているといえます。進路指導・いじめに対する対応・教育相談についても、とても肯定的な回答が得られています。

授業について、課題が出ています。設問3)で、肯定率が50.0%～69.2%（全体で63.3%）深い学びを実現するために、考えをまとめたり、発表するといった要素が必要になってきますが、その実現が現時点では図れていないというデータです。各教科・科目で深い学びを実現させるためにどのようにしていくのか、さらなる研究が必要です。総合的な探究の時間についても、うまく活用できていない可能性が高いです。次に設問4)で肯定率45.5%～76.9%（全体で62.5%）授業規律の面で問題のある科目が存在している可能性が高いです。授業アンケートの結果も踏まえ、ご自身の授業をもう一度見直してください。

【追加資料】

1年27名 他の場所で学ぶ等1、正社員0、アルバイト9、自宅・図書館4、特になし10、その他2、無回答1
 2年13名 他の場所で学ぶ等0、正社員0、アルバイト6、自宅・図書館1、特になし3、その他2、無回答1
 3年15名 他の場所で学ぶ等0、正社員1、アルバイト6、自宅・図書館1、特になし3、その他0、無回答4
 4年12名 他の場所で学ぶ等0、正社員2、アルバイト3、自宅・図書館0、特になし3、その他0、無回答4