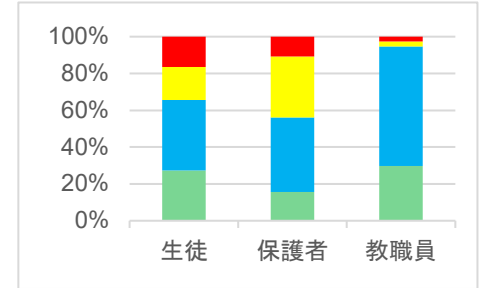


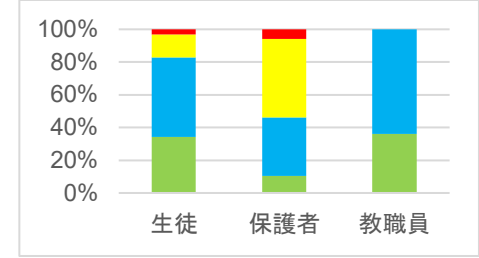
令和7年度(2025年度) 学校教育自己診断アンケート集計 (三者比較)

2025年12月実施

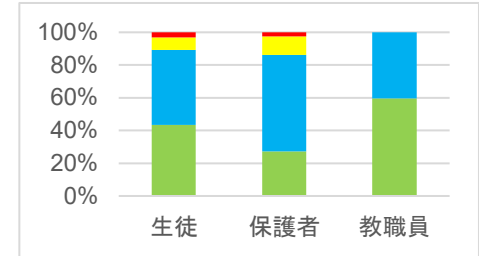
1	1 学校へ行くのが楽しい。	1 学校へ行くのが楽しい。				1 子どもは、学校へ行くのを楽しみにしている。	1 生徒は学校で楽しく過ごしている。			
		1年	2年	3年	生徒					
		保護者	教職員							
		よく当てはまる	30.0	28.4	22.5			27.4	15.7	29.7
		やや当てはまる	38.0	34.3	45.0			38.2	40.5	64.9
あまり当てはまらない	18.0	17.9	17.5	17.8	33.1	2.7				
まったく当てはまらない	14.0	19.4	15.0	16.6	10.7	2.7				



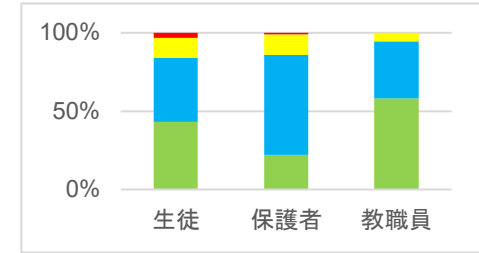
2	2 授業はわかりやすく工夫されている。	2 授業はわかりやすく工夫されている。				3 子どもは、授業がわかりやすく楽しいと言っている。	2 生徒にとってわかりやすい授業を行っている。			
		1年	2年	3年	生徒					
		保護者	教職員							
		よく当てはまる	38.0	35.8	27.5			34.4	10.3	36.1
		やや当てはまる	46.0	49.3	50.0			48.4	35.9	63.9
あまり当てはまらない	14.0	10.4	20.0	14.0	47.9	0.0				
まったく当てはまらない	2.0	4.5	2.5	3.2	6.0	0.0				



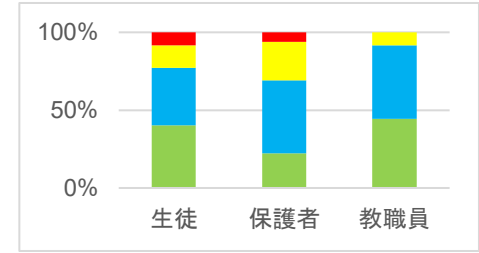
3	4 科目やコースの選択については、ていねいな説明がある。	4 科目やコースの選択については、ていねいな説明がある。				5 科目選択や進路についての情報を知らせてくれる。	5 科目やコース選択、進路についての情報を知らせている。			
		1年	2年	3年	生徒					
		保護者	教職員							
		よく当てはまる	52.0	43.3	32.5			43.3	27.4	59.5
		やや当てはまる	36.0	46.3	57.5			45.9	59.0	40.5
あまり当てはまらない	6.0	7.5	10.0	7.6	11.1	0.0				
まったく当てはまらない	6.0	3.0	0.0	3.2	2.6	0.0				



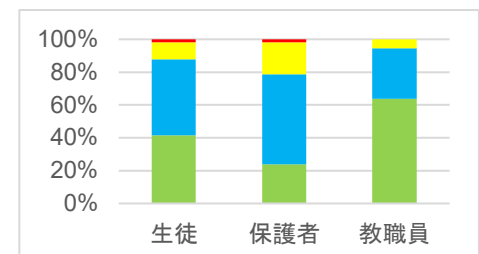
4	6 将来の進路や生き方について、考える機会がある。	6 将来の進路や生き方について、考える機会がある。				7 学校は、将来の進路や職業などについて適切な指導を行っている。	7 生徒は将来の進路や生き方などについて、学んだり考えたりする機会がある。			
		1年	2年	3年	生徒					
		保護者	教職員							
		よく当てはまる	38.0	44.8	47.5			43.3	22.1	58.3
		やや当てはまる	44.0	40.3	37.5			40.8	63.7	36.1
あまり当てはまらない	14.0	11.9	12.5	12.7	13.3	5.6				
まったく当てはまらない	4.0	3.0	2.5	3.2	0.9	0.0				



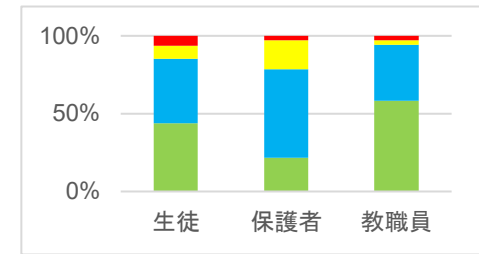
5	8 学校生活についての先生の指導には納得できる。	8 学校生活についての先生の指導には納得できる。				9 学校の生徒指導の方針に共感できる。	9 学校の決まりやルールは生徒にとって適切である。			
		1年	2年	3年	生徒					
		保護者	教職員							
		よく当てはまる	44.0	35.8	42.5			40.1	22.4	44.4
		やや当てはまる	26.0	41.8	42.5			36.9	46.6	47.2
あまり当てはまらない	22.0	9.0	15.0	14.6	25.0	8.3				
まったく当てはまらない	8.0	13.4	0.0	8.3	6.0	0.0				



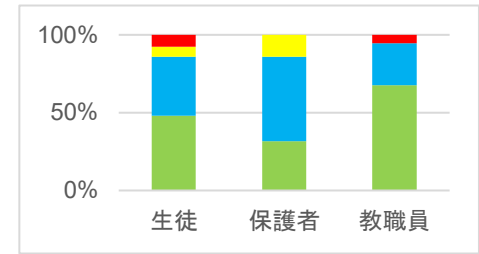
6	10 命の大切さや社会のルールについて学ぶ機会がある。	10 命の大切さや社会のルールについて学ぶ機会がある。				12 学校は、子どもに生命を大切にすることを心や社会ルールを守る態度を養おうとしている。	14 生徒の人権を尊重し、日常の教育活動を行っている。			
		1年	2年	3年	生徒					
		保護者	教職員							
		よく当てはまる	44.0	43.3	35.0			41.4	23.9	63.9
		やや当てはまる	40.0	43.3	60.0			46.5	54.9	30.6
あまり当てはまらない	14.0	10.4	5.0	10.2	19.5	5.6				
まったく当てはまらない	2.0	3.0	0.0	1.9	1.8	0.0				



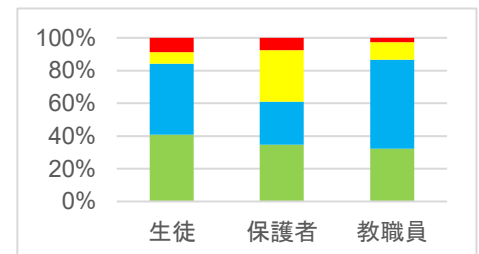
7	11 先生は、いじめについて私たちが困っていることがあれば真剣に対応してくれる。	11 先生は、いじめについて私たちが困っていることがあれば真剣に対応してくれる。				13 学校は、いじめについて子どもが困っていることがあれば真剣に対応してくれる。	15 いじめ(疑いを含む)が起こった際の体制が整っており、迅速に対応することができる。			
		1年	2年	3年	生徒					
		保護者	教職員							
		よく当てはまる	50.0	40.3	42.5			43.9	21.6	58.3
		やや当てはまる	40.0	41.8	42.5			41.4	56.8	36.1
あまり当てはまらない	6.0	9.0	10.0	8.3	18.9	2.8				
まったく当てはまらない	4.0	9.0	5.0	6.4	2.7	2.8				



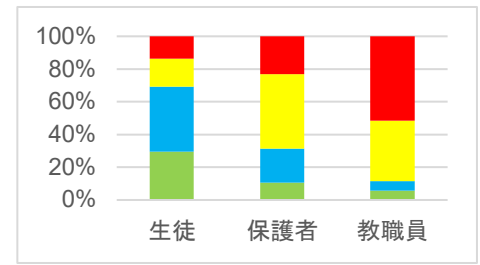
8	12 担任の先生以外にも保健室や相談室等で、気軽に相談することができる先生がいる。	12 担任の先生以外にも保健室や相談室等で、気軽に相談することができる先生がいる。				14 悩みや相談に応じてくれる先生がいる。	16 教育相談体制が整備されており、生徒は担任以外の先生に相談することができる。			
		1年	2年	3年	生徒					
		保護者	教職員							
		よく当てはまる	48.0	48.5	47.5			48.1	31.6	67.6
		やや当てはまる	36.0	34.8	45.0			37.8	54.4	27.0
あまり当てはまらない	10.0	6.1	2.5	6.4	14.0	0.0				
まったく当てはまらない	6.0	10.6	5.0	7.7	0.0	5.4				



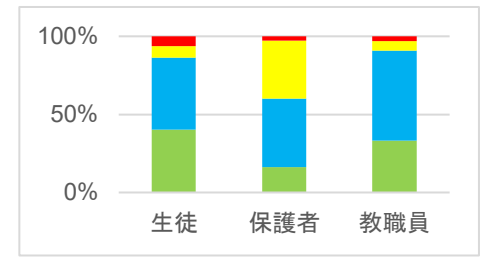
9	13 文化祭(体育祭、修学旅行)は楽しく行えるように工夫されている。	13 文化祭(体育祭、修学旅行)は楽しく行えるように工夫されている。				15 体育祭や文化祭を楽しんでいる。	17 学校行事は生徒にとって魅力あるものとなるよう、工夫・改善を行っている。			
		1年	2年	3年	生徒					
		保護者	教職員							
		よく当てはまる	46.0	34.3	45.0			40.8	34.7	32.4
		やや当てはまる	38.0	43.3	50.0			43.3	26.3	54.1
あまり当てはまらない	10.0	9.0	0.0	7.0	31.4	10.8				
まったく当てはまらない	6.0	13.4	5.0	8.9	7.6	2.7				



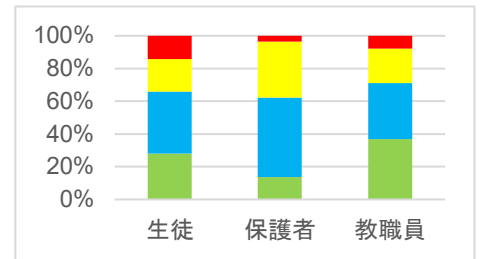
10		14 クラブ活動や生徒会活動は活発だ。				16 クラブ活動や生徒会活動は活発だ。		18 クラブ活動や生徒会活動は、他校と比べて盛んだ。		
		1年	2年	3年	生徒	保護者		教職員		
		よく当てはまる	26.5	31.3	30.0	29.5	10.7		5.7	
		やや当てはまる	30.6	40.3	50.0	39.7	20.5		5.7	
		あまり当てはまらない	22.4	16.4	12.5	17.3	45.5		37.1	
まったく当てはまらない	20.4	11.9	7.5	13.5	23.2		51.4			



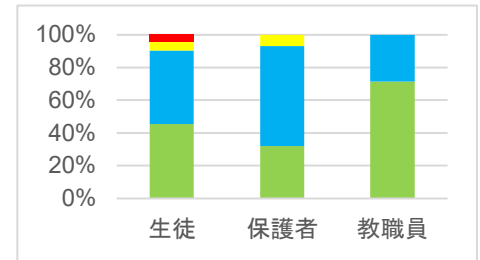
11		15 国際文化コースや環境科学コースは、それぞれの特徴を生かした授業を行っている。				17 国際文化コースや環境科学コースは、それぞれの特徴を生かした授業を行っている。		20 国際文化コースや環境科学コースは、それぞれの特徴を生かした授業を行っている。		
		1年	2年	3年	生徒	保護者		教職員		
		よく当てはまる	46.9	37.3	37.5	40.4	16.2		33.3	
		やや当てはまる	38.8	46.3	55.0	46.2	43.8		57.6	
		あまり当てはまらない	10.2	7.5	2.5	7.1	37.1		6.1	
まったく当てはまらない	4.1	9.0	5.0	6.4	2.9		3.0			



12		16 校内はきれいな状態である。				18 校内はきれいな状態である。		21 校内はきれいな状態である。		
		1年	2年	3年	生徒	保護者		教職員		
		よく当てはまる	30.0	25.8	30.0	28.2	13.7		36.8	
		やや当てはまる	36.0	36.4	42.5	37.8	48.7		34.2	
		あまり当てはまらない	26.0	21.2	10.0	19.9	34.2		21.1	
まったく当てはまらない	8.0	16.7	17.5	14.1	3.4		7.9			



13		17 成績や個人情報などのプライバシーが守られている。				19 成績や個人情報などのプライバシーは守られている。		22 生徒の成績や個人情報などのプライバシーは守られている。		
		1年	2年	3年	生徒	保護者		教職員		
		よく当てはまる	48.0	42.4	47.5	45.5	32.2		71.4	
		やや当てはまる	44.0	47.0	42.5	44.9	60.9		28.6	
		あまり当てはまらない	6.0	4.5	5.0	5.1	7.0		0.0	
まったく当てはまらない	2.0	6.1	5.0	4.5	0.0		0.0			



14		19 学校からの連絡(プリント等)を保護者に渡している。				21 学校は、教育情報について、提供の努力をしている。		36 教育活動に必要な情報について、生徒・保護者や地域への周知に努めている。		
		1年	2年	3年	生徒	保護者		教職員		
		よく当てはまる	46.0	39.4	42.5	42.3	17.9		40.5	
		やや当てはまる	44.0	45.5	45.0	44.9	58.9		51.4	
		あまり当てはまらない	6.0	7.6	10.0	7.7	22.3		8.1	
まったく当てはまらない	4.0	7.6	2.5	5.1	0.9		0.0			

