

記入例

保存版

生徒です。

サポートが必要です。



以下の指示に従って適切なサポートをお願いします。

災害時の待機において最低限の本人の状態を○×で知らせています。
移動・飲食においては以下の指示を参考にしてください

作成日： ○年 △月 □日

フリガナ 名前	生年月日	性別
	平成 年 月 日生	男 女

() **常に医療行為が必要ですので優先的に学校、医療関係者に引き渡し願います。**



医療的ケア		なし	あり ()		
 胃ろう 別	 経鼻栄養	 頻繁な吸引	 導尿	そのほかの医療	
待機、指示を的確に守れる、その旨を自分で報告できるレベルでコミュニケーション		言葉を理解し、yes/noが可能なレベルです。		待機できない、座り込むなどは○の判断を。第三者の指示を守れるか・・・です	
 パニック等にならず、的確な判断ができます	 簡単な質問に答えられます	 見えていません	 聞こえていません	 パニックになったり、じっとしたりできません	《対応の仕方》

○をしても、そこで医療行為は行えるわけではありません。

※一人で移動→介助不要 or 指示を守る
※常に手を→じっとできないなど、身体以外にもサポート必要な場合。バランスが不安定な時は車椅子を選択。
※車椅子で→ 災害時は少し出来てもこの判断をお勧めします。

移動		
 一人で移動できます	 常に手を引いて移動します	 車いすで移動します

待機		
 立ち上がれます	 ひとりで座れます	 ひとりで起き上がれます
 全介助してください (あおむけ)	 全介助してください (うつぶせ)	 全介助してください (よこむき)

何らかの条件が付いてできる (手すりがあったらなど) なら災害時はできないという選択の方が安全で二次災害予防になります。自己判断ができてその声が届くとは限りません。「子どもの事を知らない人に、簡単に伝える」を意識して判断してください。





食物アレルギー

なし




あり (

)

飲む

 <p>詳しい介助ができる人が来るまで水分をあげないでください</p>	 <p>なんでもそのままひとりで飲めます</p>	 <p>飲ませてあげてください</p>	 <p>コップです</p> <p>被災時、介助にあたる人が詳しい人とは限りません。見知らぬ人を想定し、判断してください。通りがかりの子どもが見てもわかる程度の説明が良いと思います。</p>
----------------------------------------------------------------------------------------------------------------------	-----------------------------------------------------------------------------------------------------------	------------------------------------------------------------------------------------------------------	---------------------------------------------------------------------------------------------------------------------------------------------------------------------------------



食べる

 <p>詳しい介助ができる人が来るまで固形物は与えないでください</p>	 <p>なんでもそのまま一人で食べられます</p>	 <p>食べさせてください</p>	<p>被災して、親切での「アメ食べる？」にニコリと受け答え、誤嚥や窒息とならないように。 「食べ」と言われひざの上に弁当を置かれても困る・・・ 生きるための優先順位と二次災害を防ぐを意識して判断してください。 学校や家族が迎えに来るまでの「一時的」な判断で書いてください。</p>
-----------------------------------------------------------------------------------------------------------------------	------------------------------------------------------------------------------------------------------------	----------------------------------------------------------------------------------------------------	----------------------------------------------------------------------------------------------------------------------------------------------------------

食べさせてよいもの

					
-------------------------------------------------------------------------------------	-------------------------------------------------------------------------------------	-------------------------------------------------------------------------------------	-------------------------------------------------------------------------------------	---------------------------------------------------------------------------------------	---------------------------------------------------------------------------------------

トイレ

 <p>ひとりでできます</p>	 <p>おむつにしてください</p>	<p>いつもパンツでいるとしても「5時間バスにいる」ことも想定して判断してください。(停電、断水、行列、いつもの環境のトイレが不可能、トイレの声掛けも忘れる可能性あり)</p>
-----------------------------------------------------------------------------------------------------	-------------------------------------------------------------------------------------------------------	------------------------------------------------------------------------------------------

その他・お願い

上記の○×以外でこれだけは！と思うところを書いて下さい。
被災時は全員被災者です。バスでは保護者が到着するまで、デイでは自宅に到着するまでの往路の事です。運転手、介助員さんがリーダーとなってお手伝いしてくれる方への確かな指示を出せるよう協力をお願いします。