

2016.8.2 第2回南河内ブロックリーディング
チーム・スタッフ連絡会議用資料

「個に応じた合理的配慮」の事例

富田林市支援教育リーディングチーム

一方で「学校生活の様々な場面」 で不安を感じる子どもたち

～例えば(中学校では)～

- 入学(入学式)への不安
- 学習への不安
- 友だち関係への不安
- 学校行事への不安(特に宿泊行事)

など

※初めての場面、先の見通しが見えない場面での不安が大きい



個に応じた「合理的配慮」が必要

入学(入学式)への不安



* 入学式前日などにシミュレーションを行っておく

教室、式の会場などの下見

当日の流れがわかるマニュアル
を作成する

など

〇〇〇〇さん にゅうかくおめでとうございます

① クラスの誕生日

〇1ねん なんくみですか？

1ねん くみ

〇ぼんごうは なんぼんですか？

ぼん

〇だんにんのせんせいのなまえ
もたしかをたしかめましょう。

せんせい

せんせい



だんにんのせんせいはふたりです。

② こうしゃにはいり、けそくしつへ



〇うわばきにはきかえます。

〇したぐつは、じぶんのぼんごうの
ところにいれます。

③ きょうしつにはいります

○きょうしつは、
ひがしかん 2かいです。



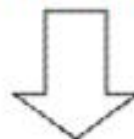
④ じぶんのせきにすわります

○にもつをおきます。



○たんにんのせんせいの
おはなしをききます。

○ろうかにならんで、
たいいくかんにいきます



⑤ たいいくかんでにゅうかくしき



○なまえをよばれたら、おおきなこえでへんじをしましょう。



にゅうかくしきがおわったら

○もういちど、きょうしつにもどります。

⑥ きょうしつにもどったら

○せんせいのおはなしやれんらくをききます。

○きょうかしょやいろいろなプリント(おてがみ)をもらいます。

○「さよなら」のあと、たいいくかんのまえでしゃしんを



とります。



⑦ フレイルームにいけます

○しゃしんがおわったら、たんにんのせんせいとおかあさんと
いっしょにフレイルームにいけます。



○フレイルームのせんせいとおはなしをしてから、「さようなら」



学習への不安



* 授業のユニバーサルデザイン化

※見通しをもてる授業

基礎的環境整備

+

* 個別には支援学級や通級など
個別の指導を行える場の提供


合理的配慮

友だち関係への不安



- *学校としての人権教育(仲間づくりや障がい理解など)の取り組みの中で
- ※クラスミーティングの活用

基礎的環境整備



- *個別にはカウンセリングやSSTなどで

合理的配慮

学校行事への不安

(特に宿泊行事)



* インクルーシブな視点で行き先の選定や活動内容の決定を行う

基礎的環境整備

+

* 個別に事前学習を行う
「しおり」も個に応じたものを作成

合理的配慮

ビジュアル版「しおり」の作成について

* 対象生徒＝支援学級生徒、通級教室生徒

* 作成のポイント

- ・ 先の見通しが事前にわかる
- ・ 写真やイラストを多用し視覚的に流れがイメージしやすいようにする
(通常版の「しおり」の文字が読みこみにくい、情報の取り出しが苦手な子たちが多いので)
- ・ 一部を () など空欄をつくりワークシートにする
- ・ 自閉症の生徒には、一場面をカードにして作成するほうがわかりやすい。

ビジュアル版の「しおり」(例)

これでわかる1年ホームルーム合宿

<1日目: 5月29日(日)>

① 学校集合(大体育館) 8:00

出発式→バスへ



サフバックには
しおり、筆記用具、水筒



8:50 バス出発

*じぶんのバスは () 号車

② トイレ休けい 紀ノ川サービスエリア
9:55~10:10



★ 車がたくさんいるので気をつけましょう

これでわかる南信州・修学旅行

<1日目: 7月4日(月)>

① 5:30 学校集合(大体育館)

出発式→バスへ→

★サフバックはバスの中へ

<入れるものは>



6:20 バス出発

*じぶんのバスは () 号車

★バスレク&おやつは先生の指示があってから

② 7:50~8:00

トイレ休けい(1回目)

名神・黒丸パーキングエリア (県)



★きれいなトイレ
です!!



ビジュアル版の「しおり」

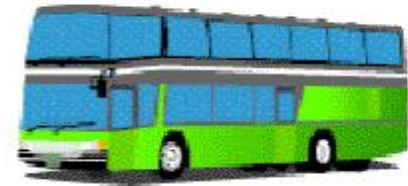
1年生ホームルーム合宿1日目(例)

＜ 1 日 目 : 5 月 2 9 日 (日) ＞



① がっこうしゅうごう 学校集合 だいたいいくかん (大体育館) **8 : 00**

しゅつぱうしき 出発式 → バスへ



サフバックには

ひっきようぐ、すいとう
しおり、筆記用具、水筒

8 : 50

しゅつぱう バス出発

★じぶんのバスは () 号車

② トイレ休 ^{きゆう}けい ^き紀ノ川 ^{かわ}サービスエリア
9:55~10:10



★ ^{くるま}車がたくさんいるので ^き気をつけましょう

ひだかしょうねんしぜん いえ
③ 日高少年自然の家

とうちやく
到着 11:20ごろ



かいがん しゅうごう
海岸に集合

しやしん
クラス写真

べんとう たべます
お弁当を食べます



④ ^{にゅうかん}入館

12:25 →

^{じぶん}自分の^{へや}部屋へ



* ^{げんかん}玄関の^{げそくぼこ}下足箱に
^{した}下ぐつを^{いれ}入れます



* ^{たいいくかん}体育館シューズを
はきます



^{かい}2階へ

★ ^{じぶん}自分の^{へや}部屋は () ^{ごうしつ}号室
ベッドは () ^{だん}段



へやは、2段^{だん}ベッド
こんなかんじです…


★自分の^{じぶん}ベッドをたしかめましょう

*にもつ^{せいり}の整理

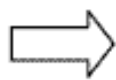
*カヌー・カヤックに
いく^{じゅんび}準備

ココがポイント!

サフバック



着がえの^ぎ体操服、
お風呂^{お風呂}セット、タオル



お風呂^{お風呂}のたなへ
おいていく

にゆうかん しき
⑤入館式 13:00



たいいくしつ
体育室でおこないます



⑥カヌー・カヤック体験 14:00~



★ライフ
ジャケットつけて

きゅうめいどうい
(救命胴衣)



カヌーのパドル



カヤックのパドル

★先に乗る方のパドルをもっていく

まちがえないようにしよう



★ **45分** ^{ぶん} こうたいでカヌー、カヤック
あなたは () チームなので

14:00 ~ **14:45** = ()
14:45 ~ **15:30** = ()



これが



これが

⑦お風呂 15:40ふ~16:40ん
(チームごとに30分こうたい)

あなたは()チームなので
(): ()~(): ()



ゆうしょく
⑧ 夕食

17:30~18:20

クラスごと^{はん}と班ごとですわります



「いただきます」

⑨ キャンドルファイヤー&レク たいいくしつ
19:30~21:00 体育室で



みんなでもりあがりましょう！

⑩ ^{いちにち} ^{はんせい} 一日の反省 21:20

^{じゅんぴ} ねる準備をして...

^{しゅうしん} 就寝 22:00 「おやすみなさい」

