

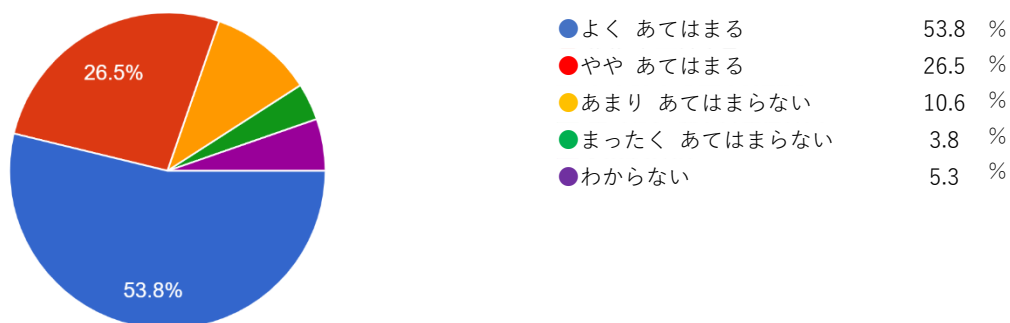
令和6年度 学校教育自己診断（保護者）集計結果

回答数 132

内訳：小学部 49人 中学部 59人 高等部 24人

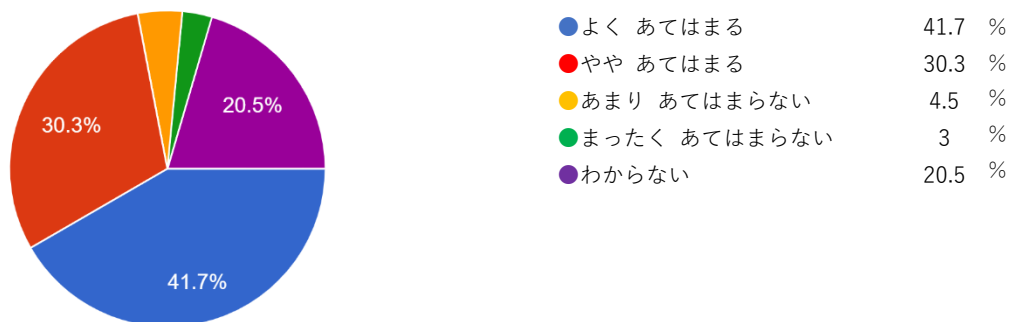
①子どもは、学校へ行くことを楽しみにしている。

132件の回答



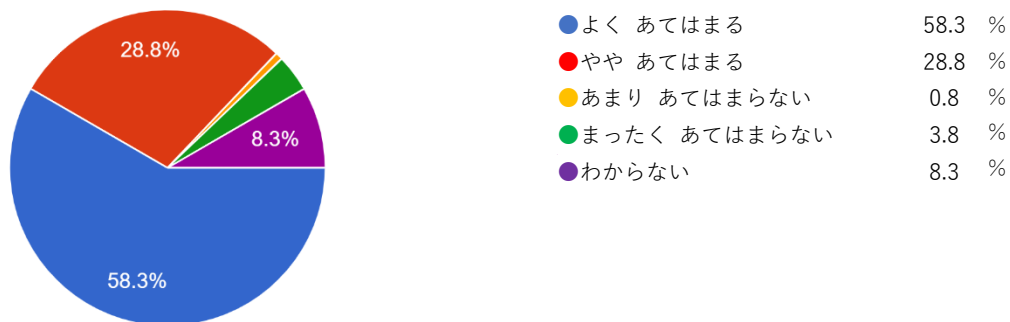
②子どもは、授業がわかりやすいと言っている、または、楽しく受けている。

132件の回答



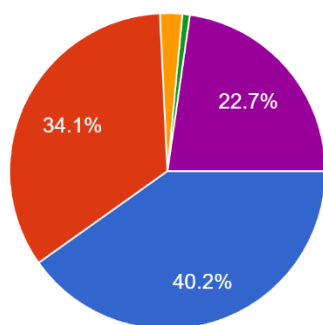
③教職員は、子どもたちに対して適切な言葉がけができている。

132件の回答



④学校は、進路についての取り組みや進路指導の充実、情報提供に努めている。

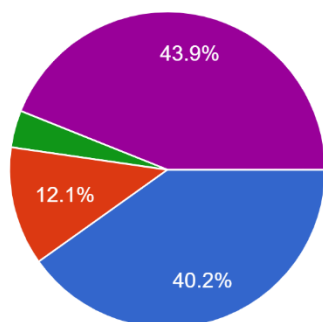
132件の回答



よく あてはまる	40.2 %
やや あてはまる	34.1 %
あまり あてはまらない	2.3 %
まったく あてはまらない	0.8 %
わからない	22.7 %

⑤学校は、いじめについて子どもが困っていることがあれば、真剣に対応してくれる。

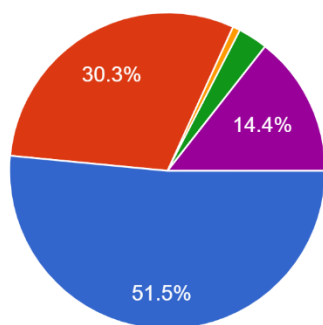
132件の回答



よく あてはまる	40.2 %
やや あてはまる	12.1 %
あまり あてはまらない	-
まったく あてはまらない	3.8 %
わからない	43.9 %

⑥学校は、自分や友だちを大切にすることや、社会ルールを守る態度を養おうとしている。

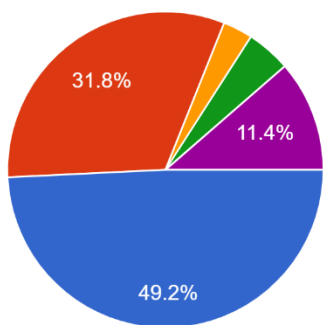
132件の回答



よく あてはまる	51.5 %
やや あてはまる	30.3 %
あまり あてはまらない	0.8 %
まったく あてはまらない	3 %
わからない	14.4 %

⑦学校は、教育情報について、提供の努力をしている。

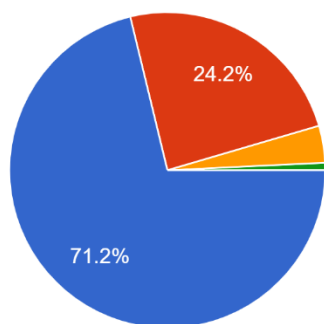
132件の回答



よく あてはまる	49.2 %
やや あてはまる	31.8 %
あまり あてはまらない	3 %
まったく あてはまらない	4.5 %
わからない	11.4 %

⑧学校の授業参観や、学校行事に参加したことがある。

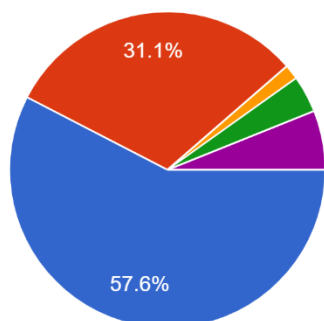
132件の回答



よくあてはまる	71.2%
ややあてはまる	24.2%
あまりあてはまらない	3.8%
まったくあてはまらない	0.8%
わからない	-

⑨教職員は、子どもの障がいやその特性について理解している。

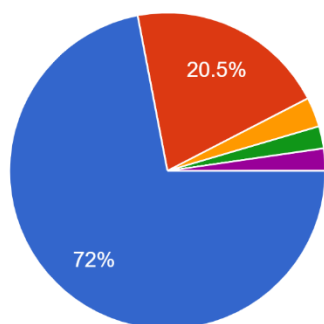
132件の回答



よくあてはまる	57.6%
ややあてはまる	31.1%
あまりあてはまらない	1.5%
まったくあてはまらない	3.8%
わからない	6.1%

⑩「個別の教育支援計画」は、担任と相談しながら作成および活用できている。

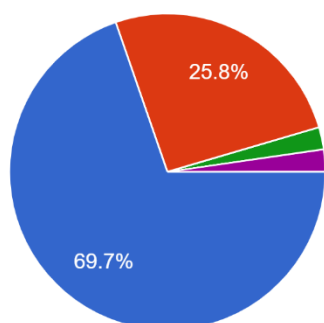
132件の回答



よくあてはまる	72%
ややあてはまる	20.5%
あまりあてはまらない	3%
まったくあてはまらない	2.3%
わからない	2.3%

⑪「個別の指導計画」には、子どもの学習内容・評価がわかりやすく記載されている。

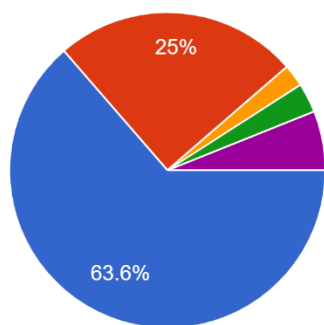
132件の回答



よくあてはまる	69.7%
ややあてはまる	25.8%
あまりあてはまらない	-
まったくあてはまらない	2.3%
わからない	2.3%

⑫教職員は、子どもの人権を尊重する姿勢で教育活動を行っている。

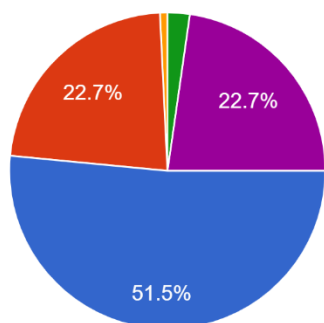
132 件の回答



よく あてはまる	63.6 %
やや あてはまる	25 %
あまり あてはまらない	2.3 %
まったく あてはまらない	4 %
わからない	6.1 %

⑬学校は、居住地校や近隣校および地域との交流及び共同学習の充実に努めている。

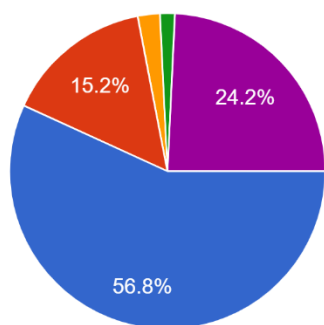
132 件の回答



よく あてはまる	51.5 %
やや あてはまる	22.7 %
あまり あてはまらない	0.8 %
まったく あてはまらない	2.3 %
わからない	22.7 %

⑭学校は、授業などでタブレット（iPad）などのICT機器を活用している。

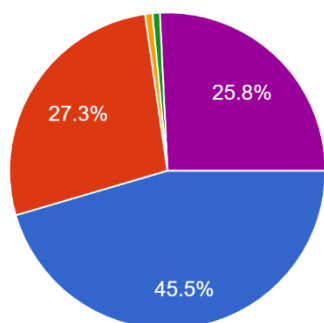
132 件の回答



よく あてはまる	56.8 %
やや あてはまる	15.2 %
あまり あてはまらない	2.3 %
まったく あてはまらない	1.5 %
わからない	24.2 %

⑮学校は、災害に備え、防犯計画や防災学習の充実に努めている。

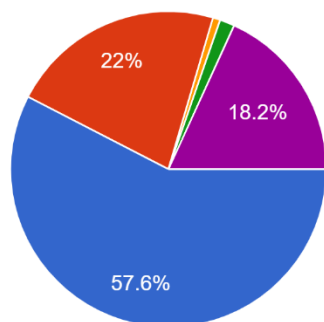
132 件の回答



よく あてはまる	45.5 %
やや あてはまる	27.3 %
あまり あてはまらない	0.8 %
まったく あてはまらない	0.8 %
わからない	25.8 %

⑩給食は安全に配慮し、正しい食習慣を身に付けられるような取り組みが行われている。

132 件の回答



●よくあてはまる	57.6%
●ややあてはまる	22%
●あまりあてはまらない	0.8%
●まったくあてはまらない	1.5%
●わからない	18.2%